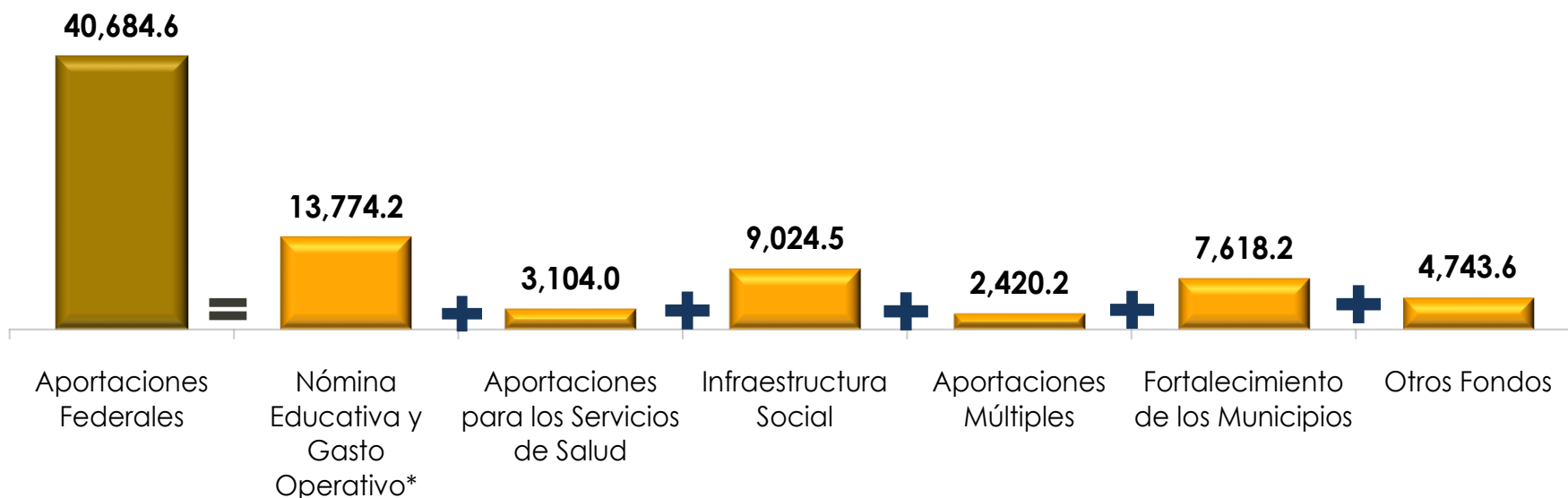


## Aportaciones Federales a Mayo 2023

### Variación Anual de las Aportaciones Federales Pagadas por Fondo a Mayo, 2022-2023 (millones de pesos)



\*Incluye al Ramo 25, Previsiones y Aportaciones para los Sistemas de Educación Básica, Normal, Tecnológica y de Adultos.

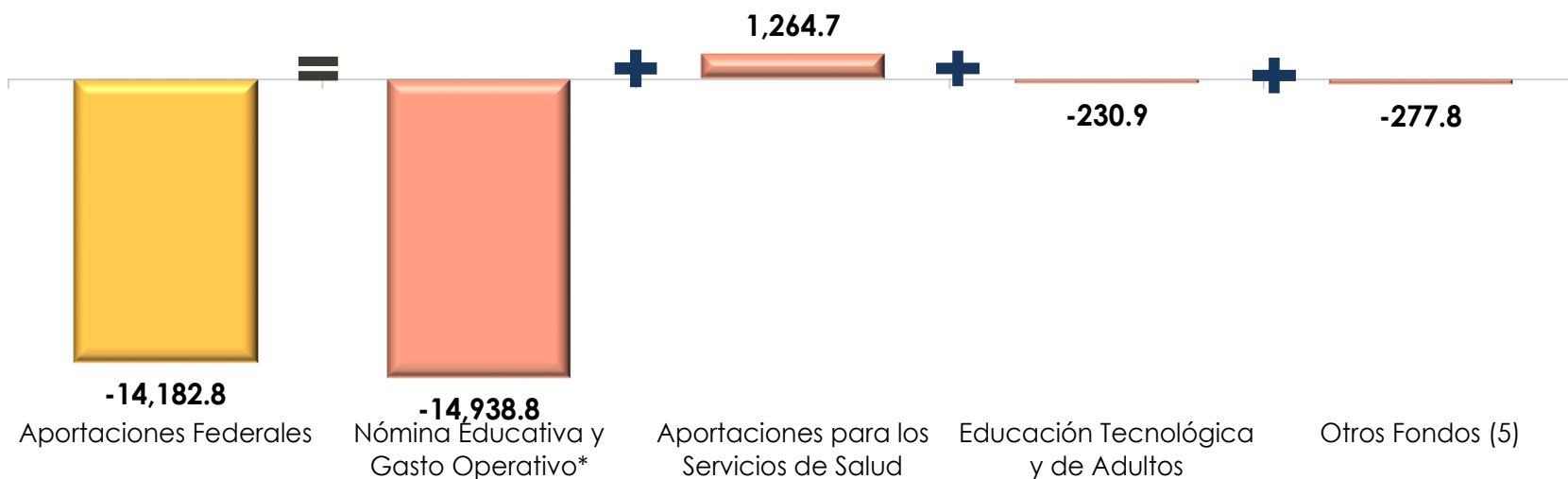
Nota: Las cifras totales pueden no coincidir debido al redondeo.

Fuente: Elaborado por el CEFP con información de la SHCP.

- El FONE es el fondo que presentó mayores recursos con relación al mismo periodo de un año antes.

## Aportaciones Federales a Mayo 2023

### Diferencia del Pagado contra el Calendarizado de Aportaciones Federales por Fondo a Mayo de 2023 (millones de pesos)



\*Incluye al Ramo 25, Previsiones y Aportaciones para los Sistemas de Educación Básica, Normal, Tecnológica y de Adultos.

Nota: Las cifras totales puede no coincidir debido al redondeo.

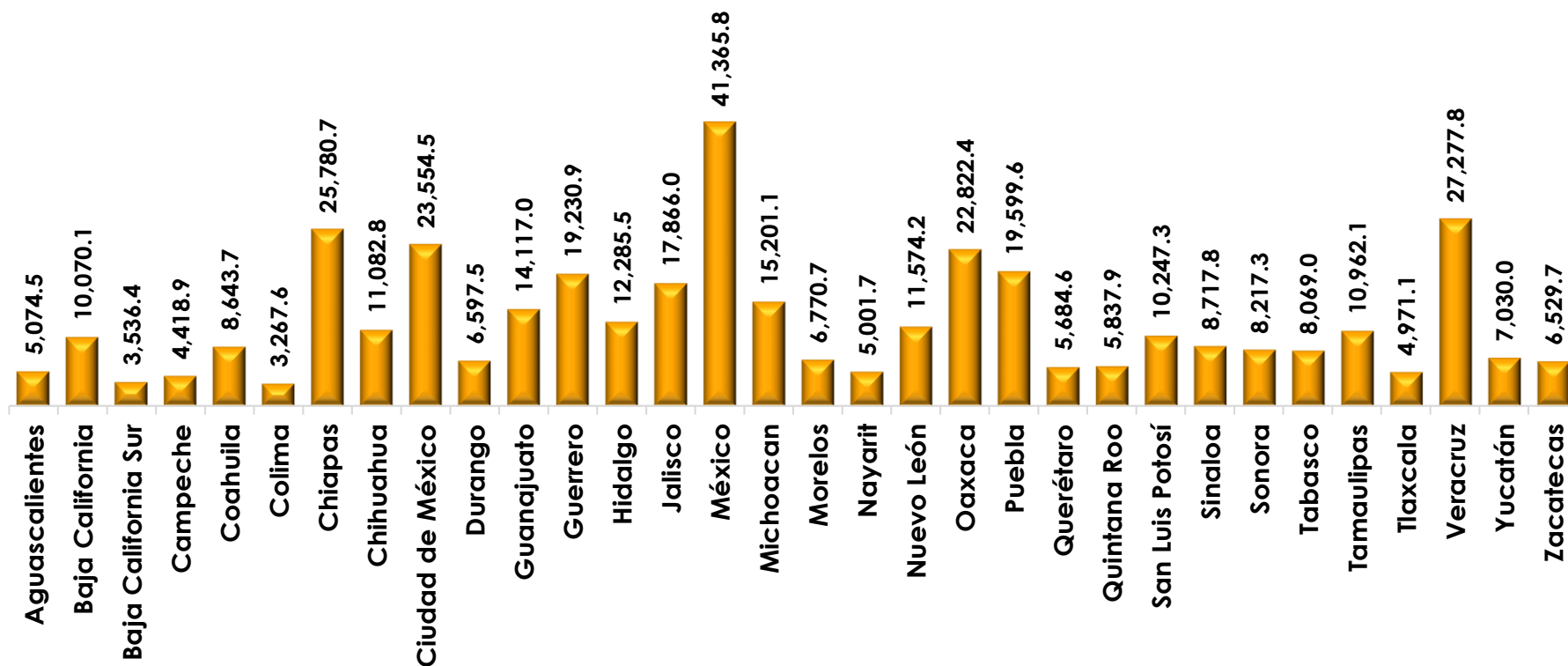
Fuente: Elaborado por el CEFP con información de la SHCP.

- El FONE sobresale al presentar los menores recursos pagados, con respecto al calendario.
- El FASSA destaca por ser el único con una variación positiva.

## Aportaciones Federales a Mayo 2023

### Total de Aportaciones Federales\* Pagadas por Entidad Federativa a Mayo 2023

(millones de pesos)

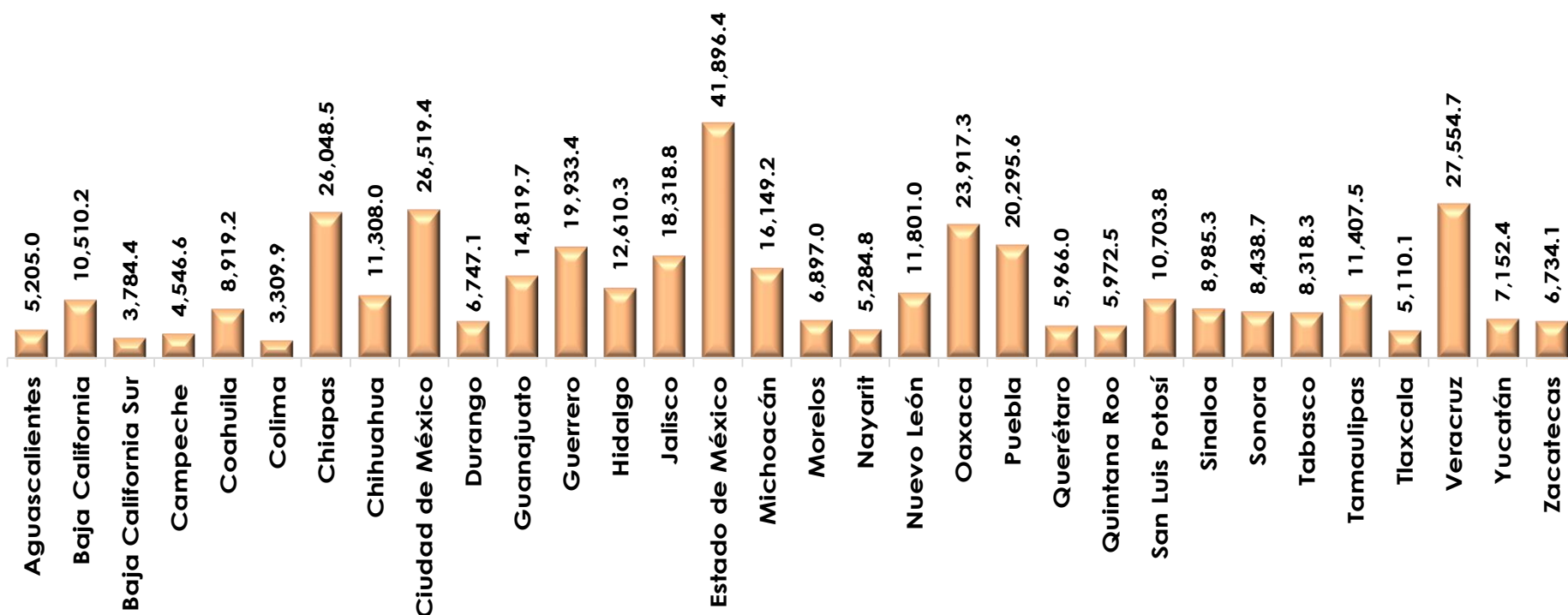


\*Incluye al Ramo 25 Previsiones y Aportaciones para los Sistemas de Educación Básica, Normal, Tecnológica y de Adultos.

Fuente: Elaborado por el CEFP con información de la SHCP.

## Aportaciones Federales a Mayo 2023

### Total Calendarizado de las Aportaciones Federales\* por Entidad Federativa a Mayo 2023 (millones de pesos)

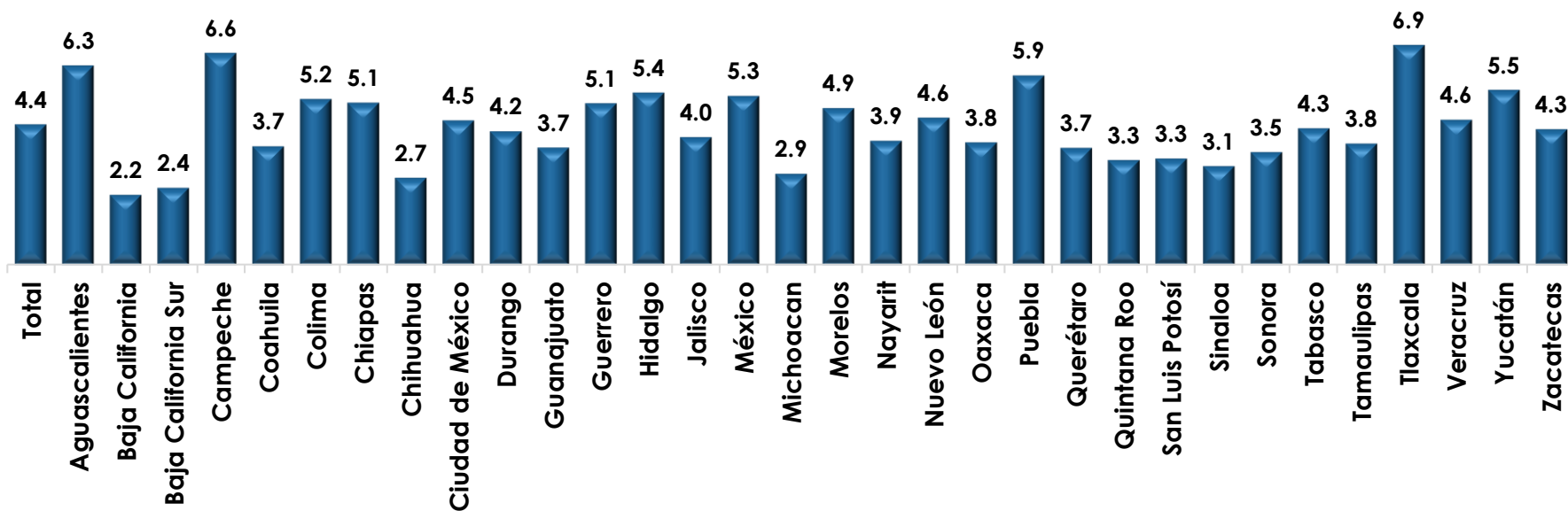


\*Incluye al Ramo 25, Previsiones y Aportaciones para los Sistemas de Educación Básica, Normal, Tecnológica y de Adultos.

Fuente: Elaborado por el CEFP con información de la SHCP.

## Aportaciones Federales a Mayo 2023

### Tasa de Crecimiento Real de las Aportaciones Federales\* pagadas por Entidad Federativa a Mayo 2022-2023 (porcentaje)

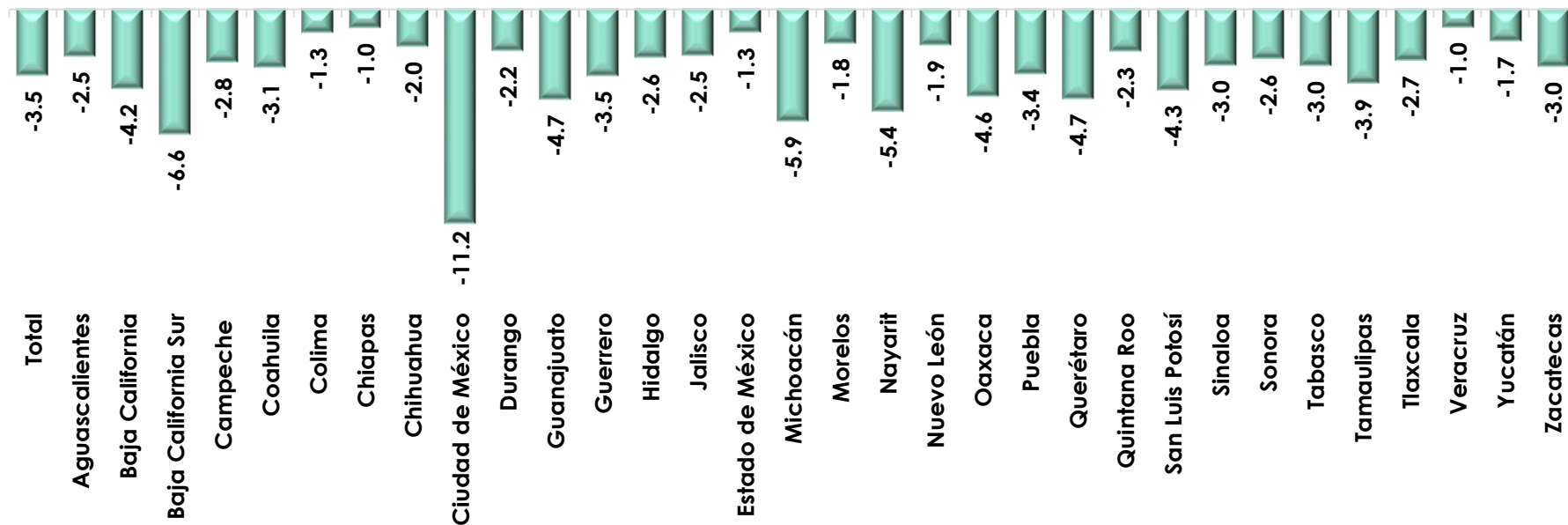


\*Incluye al Ramo 25 Previsiones y Aportaciones para los Sistemas de Educación Básica, Normal, Tecnológica y de Adultos.  
Fuente: Elaborado por el CEFP con información de la SHCP.

- Tlaxcala sobresale por recibir los mayores recursos (6.9% real), con relación al ejercicio anterior.
- Baja California fue la entidad que recibió menores recursos, en términos relativos (2.2% real).

## Aportaciones Federales a Mayo 2023

### Variación del Pagado contra el Calendarizado de las Aportaciones Federales\* por Entidad Federativa a Mayo 2023 (porcentaje)



\*Incluye al Ramo 25, Previsiones y Aportaciones para los Sistemas de Educación Básica, Normal, Tecnológica y de Adultos.

Fuente: Elaborado por el CEFP con información de la SHCP.

- CDMX es la entidad que recibió menores recursos con relación a los programados por 2,964.9 mdp (-11.2%).