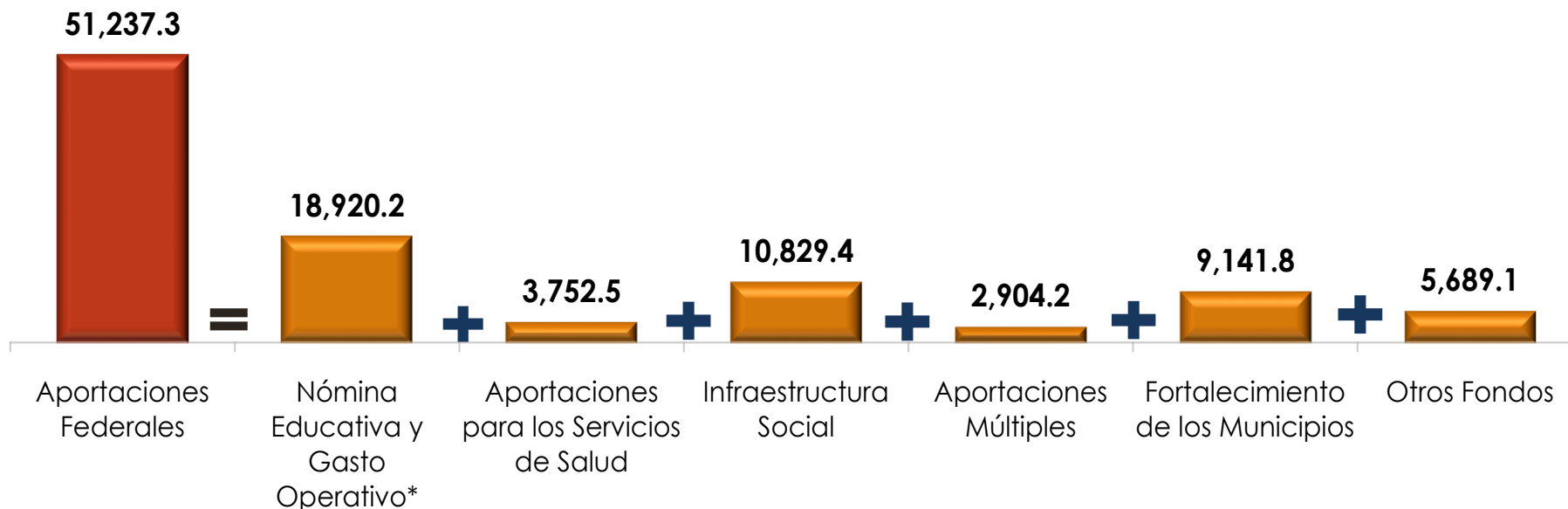


Aportaciones Federales a Junio 2023

Variación Anual de las Aportaciones Federales Pagadas por Fondo a Junio, 2022-2023 (millones de pesos)



*Incluye al Ramo 25, Previsiones y Aportaciones para los Sistemas de Educación Básica, Normal, Tecnológica y de Adultos.

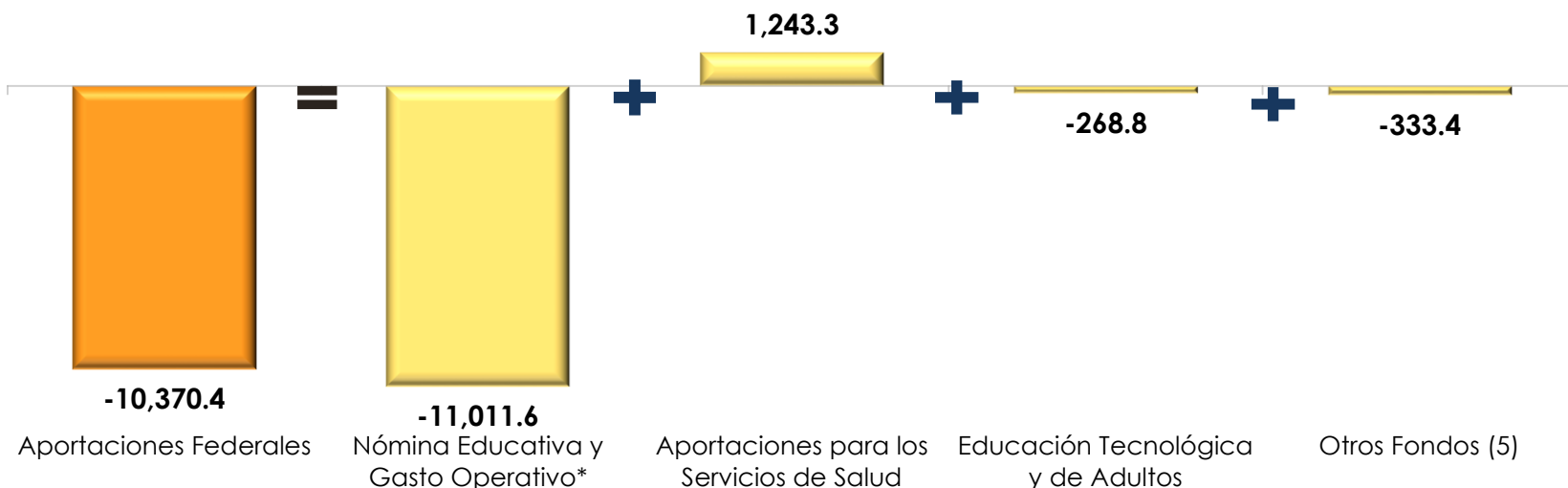
Nota: Las cifras totales pueden no coincidir debido al redondeo.

Fuente: Elaborado por el CEFP con información de la SHCP.

- En este periodo, el FONE fue el fondo que registró la mayor variación real positiva de recursos en el periodo.

Aportaciones Federales a Junio 2023

Diferencia del Pagado contra el Calendarizado de Aportaciones Federales por Fondo a Junio de 2023 (millones de pesos)



*Incluye al Ramo 25, Previsiones y Aportaciones para los Sistemas de Educación Básica, Normal, Tecnológica y de Adultos.

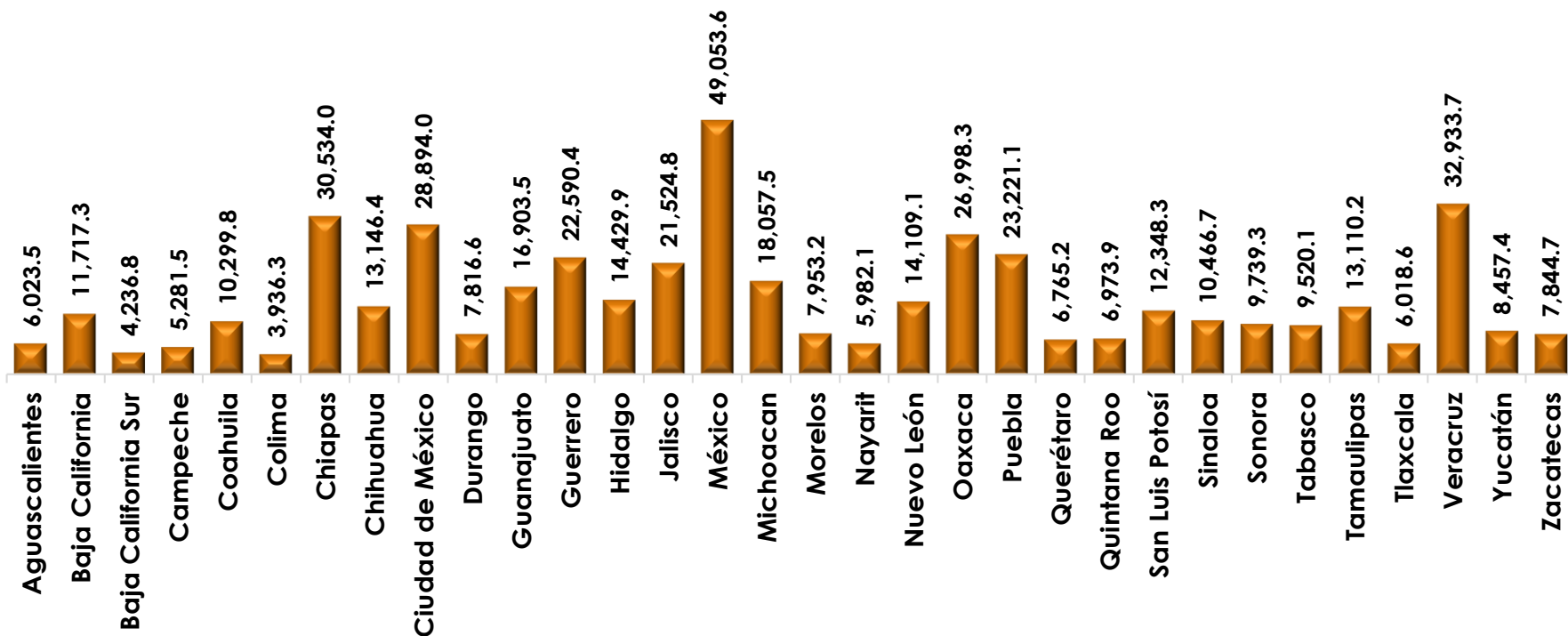
Nota: Las cifras totales puede no coincidir debido al redondeo.

Fuente: Elaborado por el CEFP con información de la SHCP.

- El FONE sobresale por presentar los menores recursos pagados con respecto al calendario.
- El FASSA por ser el único con una variación positiva.

Aportaciones Federales a Junio 2023

Total de Aportaciones Federales* Pagadas por Entidad Federativa a Junio 2023 (millones de pesos)



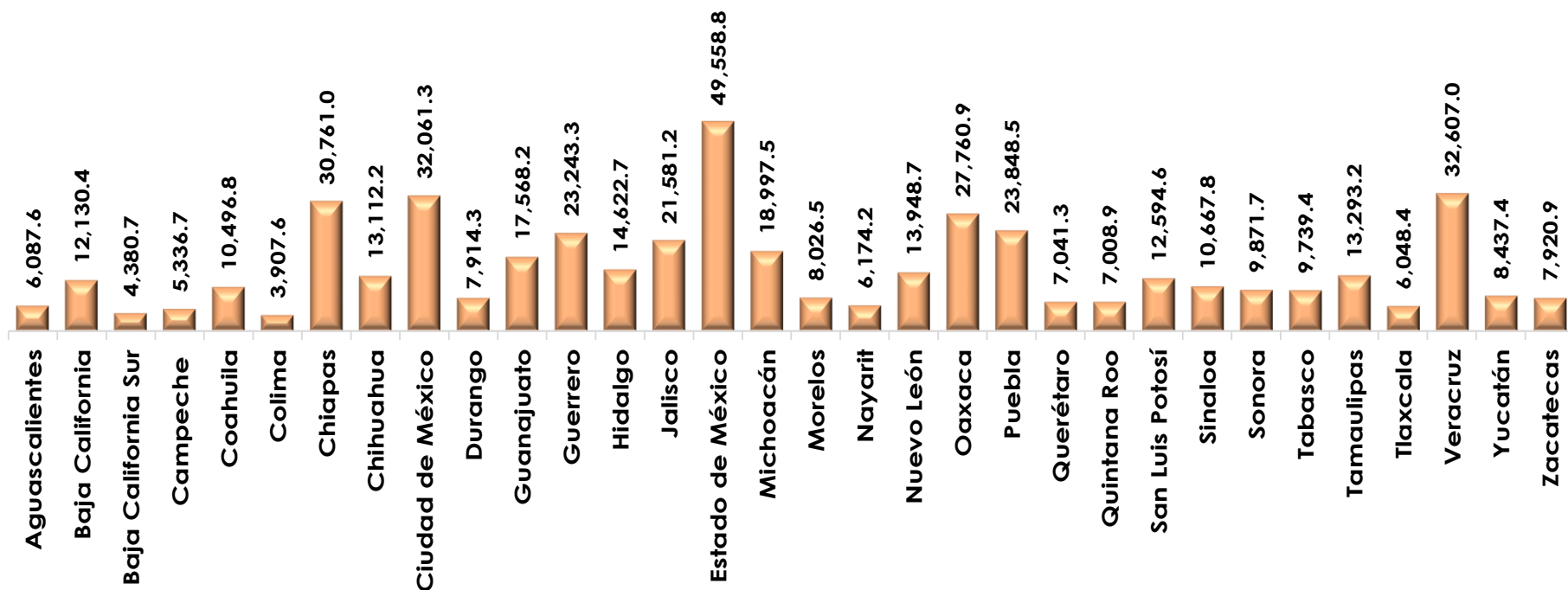
*Incluye al Ramo 25 Previsiones y Aportaciones para los Sistemas de Educación Básica, Normal, Tecnológica y de Adultos.

Fuente: Elaborado por el CEFP con información de la SHCP.

Aportaciones Federales a Junio 2023

Total Calendarizado de las Aportaciones Federales* por Entidad Federativa a Junio 2023

(millones de pesos)

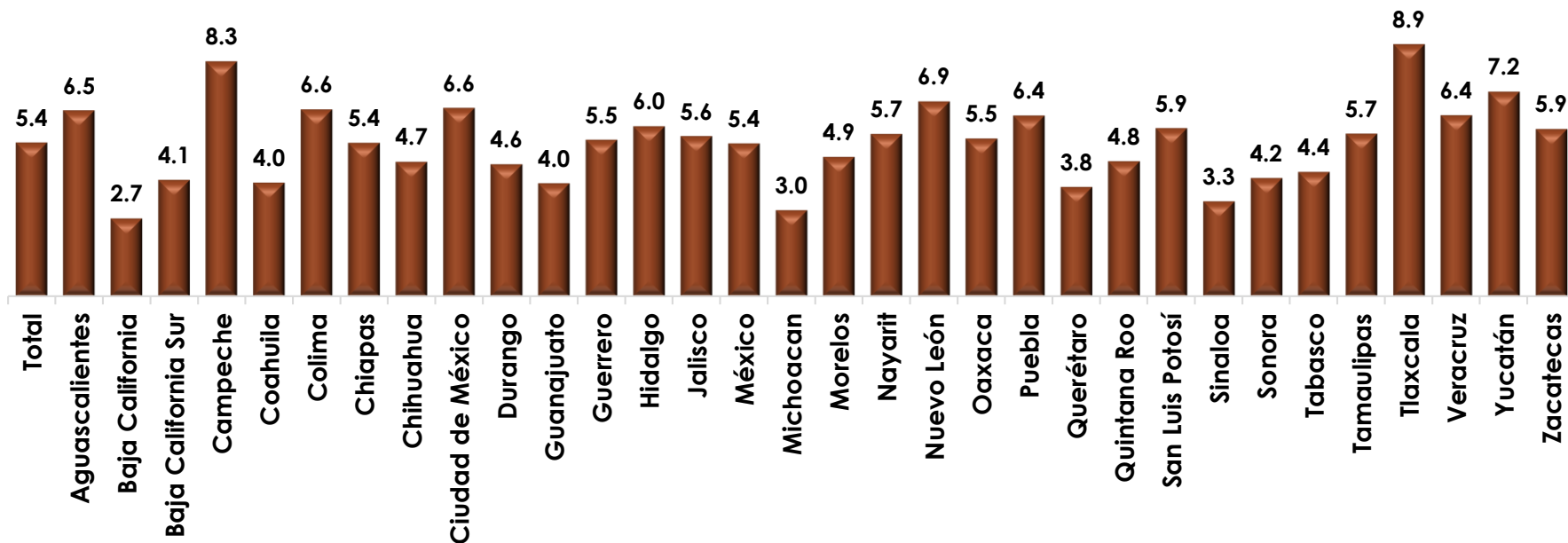


*Incluye al Ramo 25, Previsiones y Aportaciones para los Sistemas de Educación Básica, Normal, Tecnológica y de Adultos.

Fuente: Elaborado por el CEFP con información de la SHCP.

Aportaciones Federales a Junio 2023

Tasa de Crecimiento Real de las Aportaciones Federales* pagadas por Entidad Federativa a Junio 2022-2023 (porcentaje)

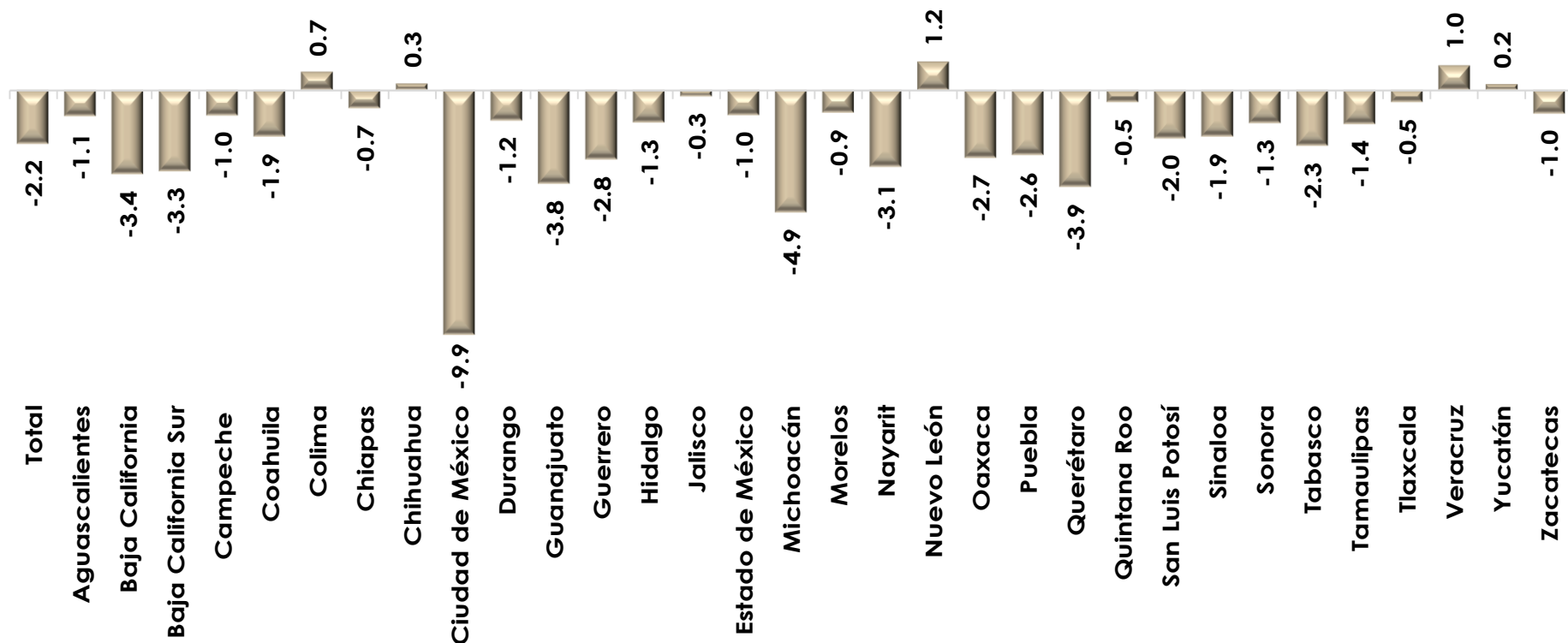


*Incluye al Ramo 25 Previsiones y Aportaciones para los Sistemas de Educación Básica, Normal, Tecnológica y de Adultos.
Fuente: Elaborado por el CEFP con información de la SHCP.

- Tlaxcala y Campeche sobresalen por recibir los mayores recursos, con relación al ejercicio anterior.
- En este periodo Baja California fue la entidad que recibió menores recursos respecto a un año antes.

Aportaciones Federales a Junio 2023

Variación del Pagado contra el Calendarizado de las Aportaciones Federales* por Entidad Federativa a Junio 2023 (porcentaje)



*Incluye al Ramo 25, Previsiones y Aportaciones para los Sistemas de Educación Básica, Normal, Tecnológica y de Adultos.

Fuente: Elaborado por el CEFP con información de la SHCP.

- CDMX es la entidad que recibió menores recursos respecto a los programados por 3,167.3 mdp.
- Nuevo León destacó por recibir recursos mayores a los calendarizados.