


Gasto Programable en Clasificación Funcional, Enero-Marzo 2024

Finalidades

(Millones de pesos y porcentajes)

Gasto Programable: 1,678,651.0



Avance Financiero al Periodo (%)

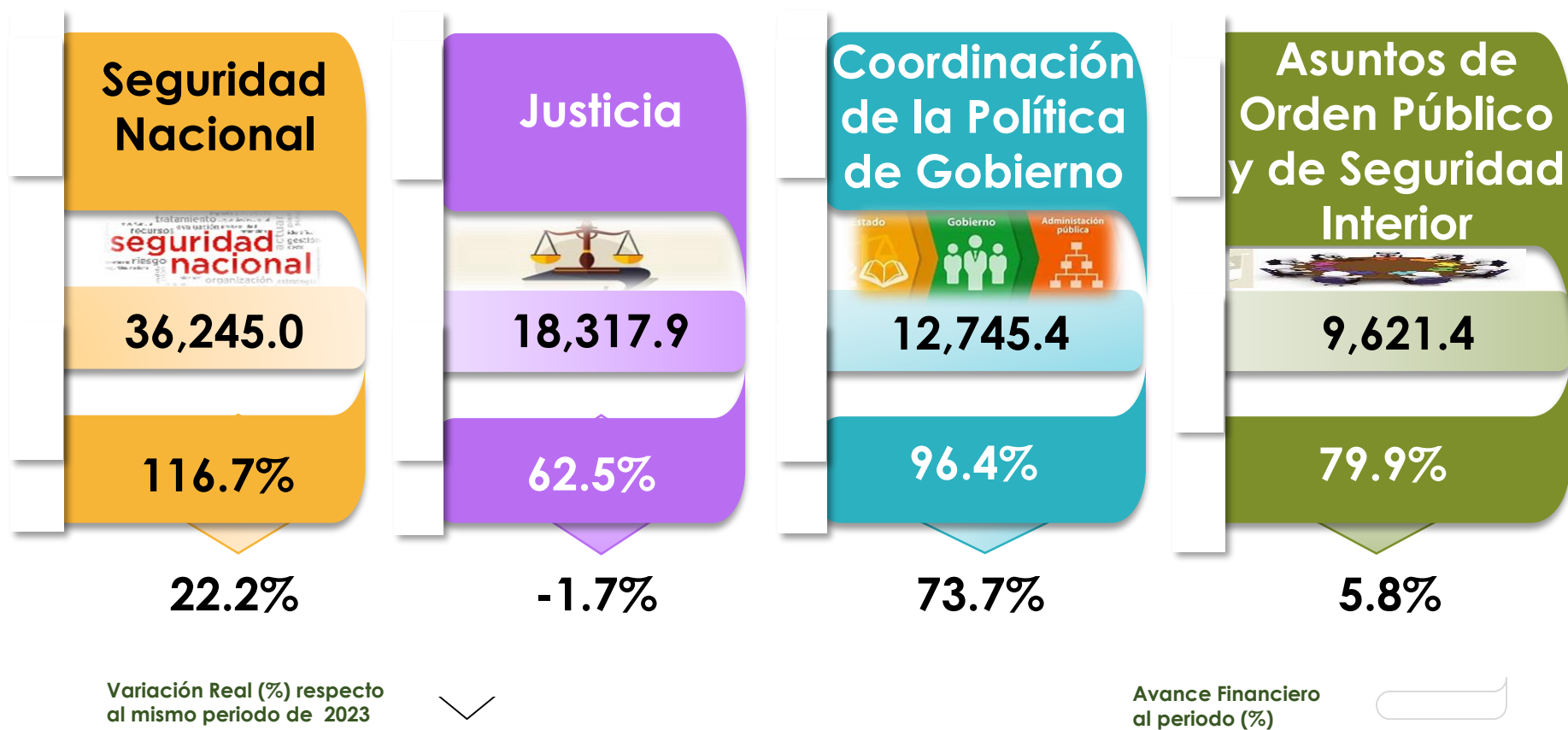
Variación Real (%) respecto al mismo periodo de 2023

FUENTE: elaborado por CEFPP, con información de la SHCP, Informes sobre la Situación Económica, las Finanzas Públicas y la Deuda Pública a Marzo de 2024.

Principales Funciones de Gobierno, Enero-Marzo 2024

(Millones de pesos y porcentajes)

Gobierno: 93,945.4

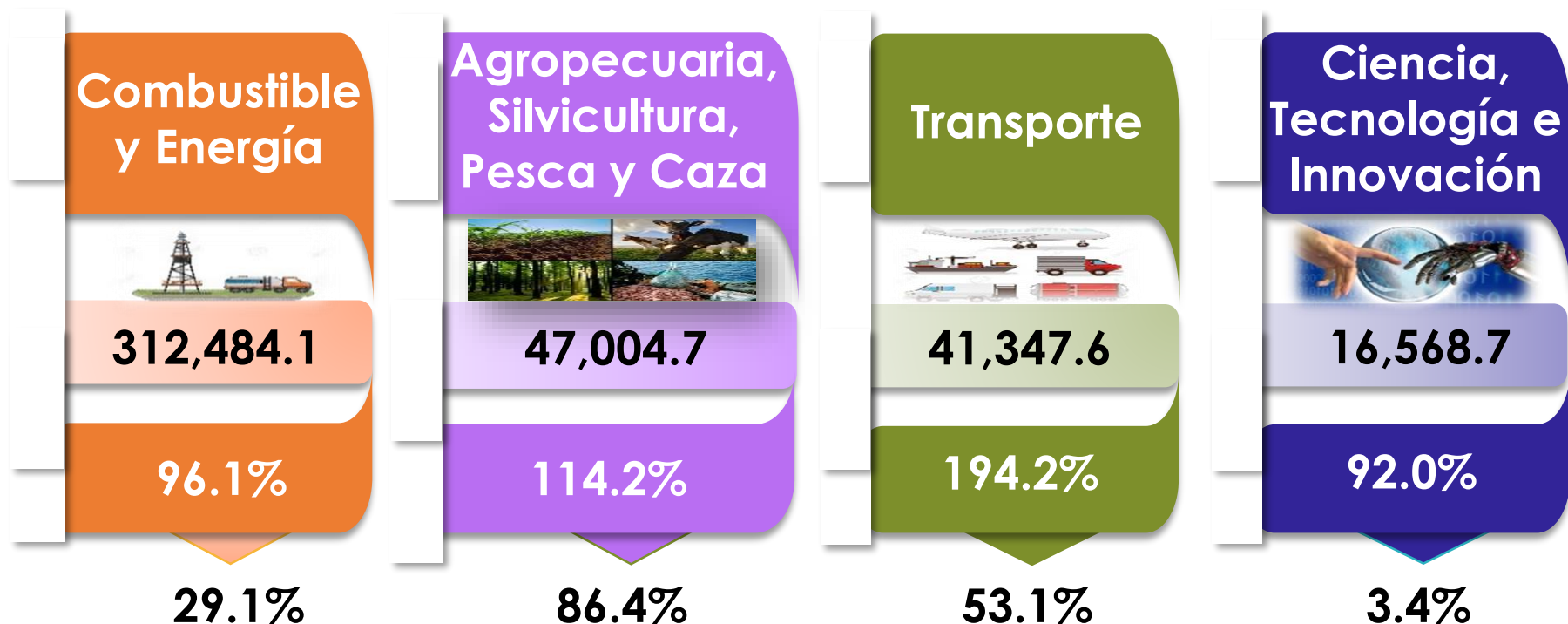


FUENTE: elaborado por CEFPP, con información de la SHCP, Informes sobre la Situación Económica, las Finanzas Públicas y la Deuda Pública a Marzo de 2024.

Principales Funciones de Desarrollo Económico, Enero-Marzo 2024

(Millones de pesos y porcentajes)


Desarrollo Económico: 434,172.8



Variación Real (%) respecto al mismo periodo de 2023



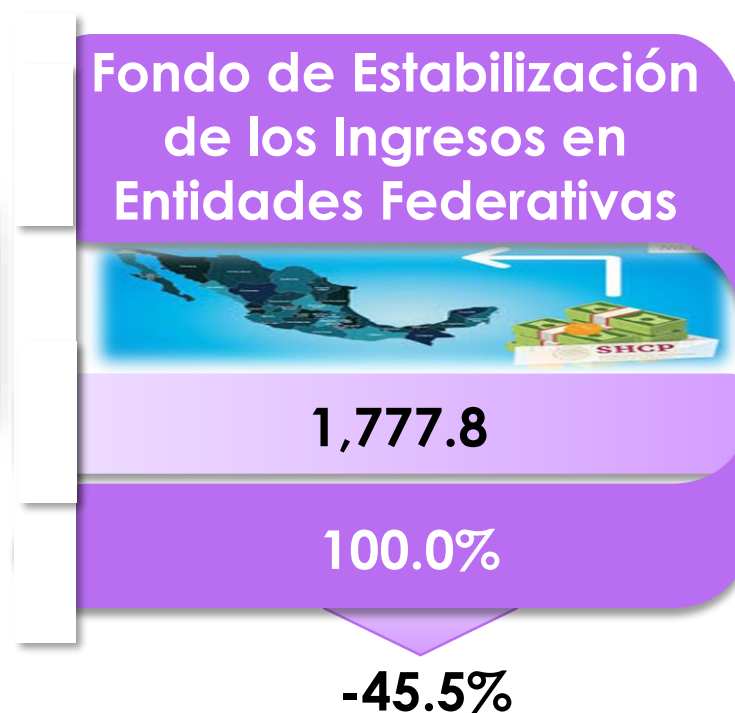
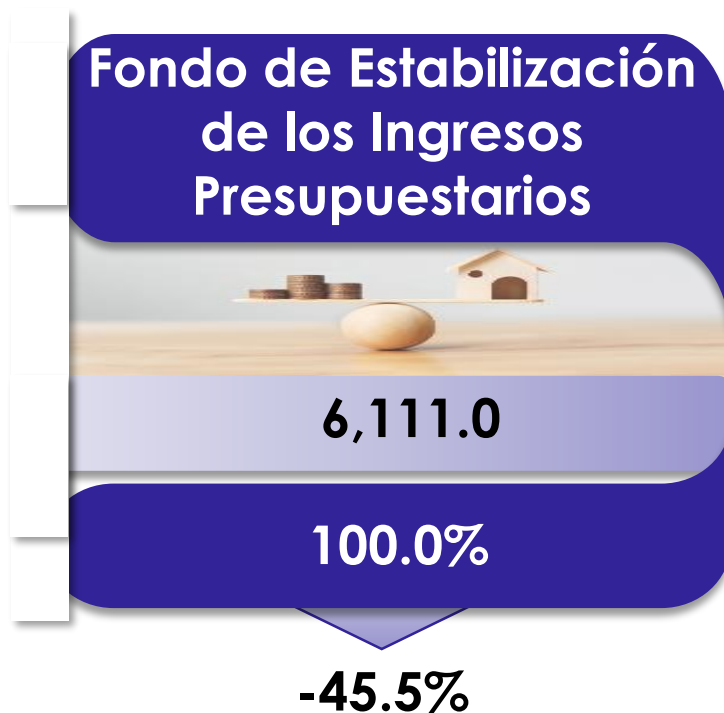
Avance Financiero al periodo (%)



FUENTE: elaborado por CEFPP, con información de la SHCP, Informes sobre la Situación Económica, las Finanzas Públicas y la Deuda Pública a Marzo de 2024.

Fondos de Estabilización, Enero-Marzo 2024

(Millones de pesos y porcentajes)



Variación Real (%) respecto al mismo periodo de 2023



Avance Financiero al periodo (%)




FUENTE: elaborado por CEFPP, con información de la SHCP, Informes sobre la Situación Económica, las Finanzas Públicas y la Deuda Pública a Marzo de 2024.

Principales Funciones: Desarrollo Social, Enero-Marzo 2024

(Millones de pesos y porcentajes)

FINALIDAD DESARROLLO SOCIAL




Avance Financiero
 respecto al programado %


Variación Real %
 2023-2024

FUENTE: elaborado por CEFP, con información de la SHCP, Informes sobre la Situación Económica, las Finanzas Públicas y la Deuda Pública, a marzo de 2024.