

# Producción Industrial Estatal, Junio 2024\*

La producción industrial total se contrajo de forma anual

## 0.7%



**En 20 entidades se presentaron incrementos**

Zacatecas	17.7
Oaxaca	15.8
Durango	14.0
Veracruz	9.4
Colima	6.3
Morelos	5.5
San Luis Potosí	5.4
Chiapas	4.6
Baja California	4.3
Yucatán	4.1
Hidalgo	3.8
Nuevo León	3.0
Sonora	2.3
Tlaxcala	1.8
Chihuahua	1.7
Guanajuato	1.6
Tamaulipas	0.7
Guerrero	0.6
Querétaro	0.5
México	0.3

12 estados registraron caídas; de estos, 11 tuvieron una mayor reducción respecto al promedio nacional

Puebla	-0.1
Ciudad de México	-1.3
Coahuila	-2.0
Jalisco	-3.6
Aguascalientes	-4.5
Baja California Sur	-7.9
Quintana Roo	-9.3
Sinaloa	-9.7
Campeche	-14.2
Michoacán	-19.0
Tabasco	-19.5
Nayarit	-20.8

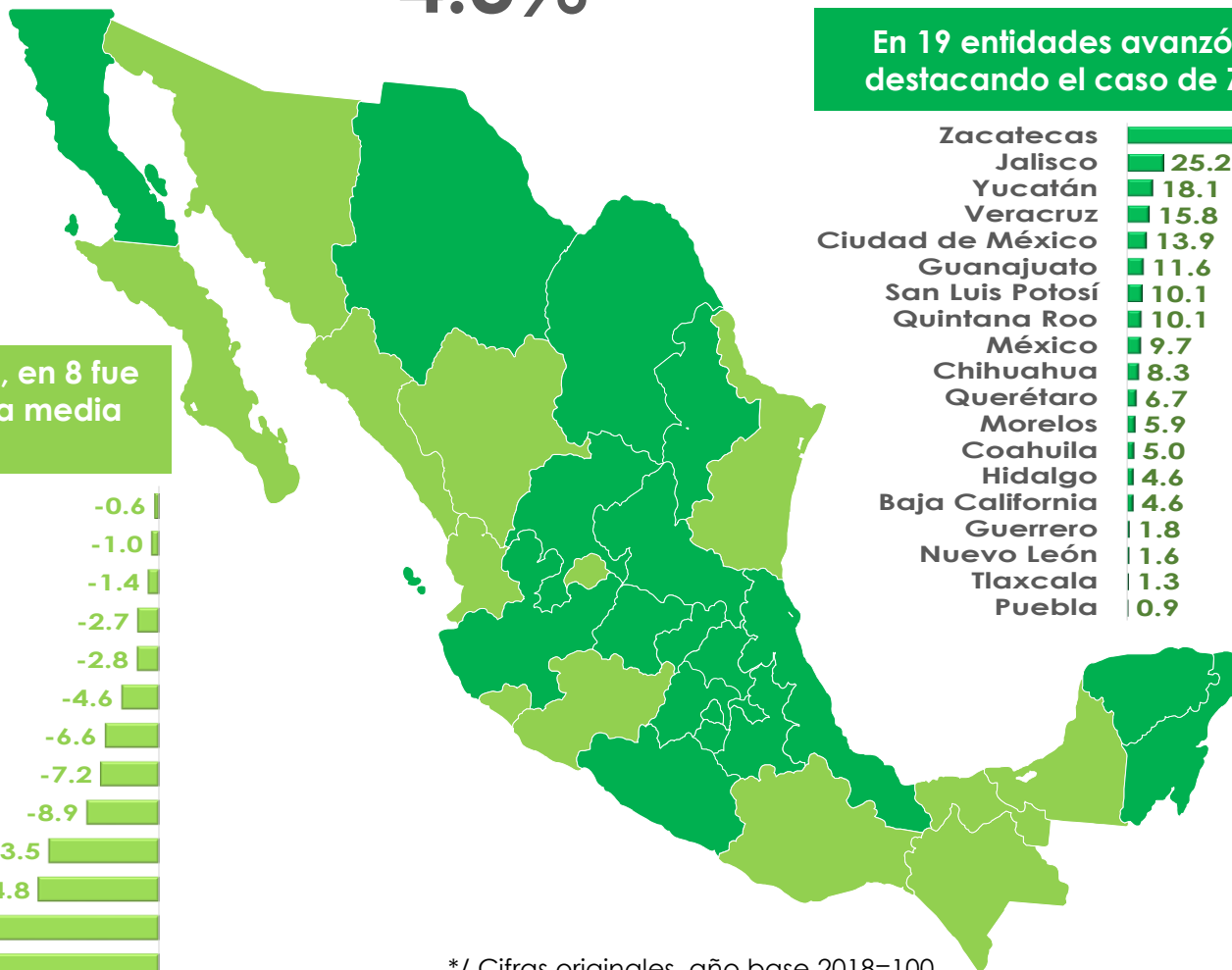
\*/ Cifras originales, año base 2018=100.

# Producción Industrial Estatal: Minería, Junio 2024\*

La minería observó una caída anual de

## 4.3%

En 19 entidades avanzó el sector, destacando el caso de Zacatecas



En 13 estados descendió, en 8 fue más pronunciado que la media nacional

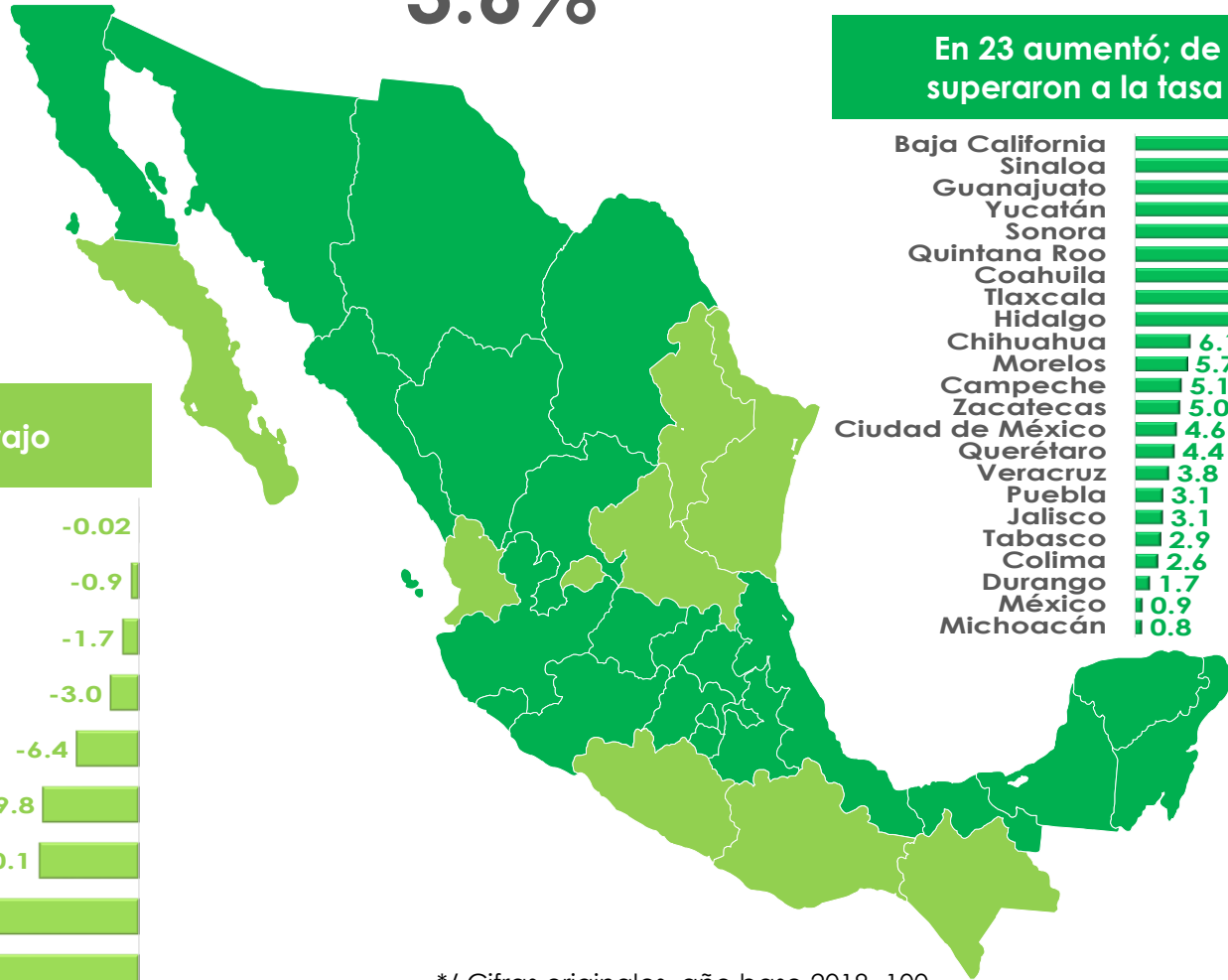
\*/ Cifras originales, año base 2018=100.

# Producción Industrial Estatal: Electricidad, Gas y Agua, Junio 2024\*

La electricidad, gas y agua avanzó en términos anuales

## 3.6%

En 23 aumentó; de estos, 16 superaron a la tasa nacional



Baja California	21.8
Sinaloa	21.3
Guanajuato	20.2
Yucatán	16.3
Sonora	16.2
Quintana Roo	13.8
Coahuila	12.6
Tlaxcala	12.4
Hidalgo	11.7
Chihuahua	6.1
Morelos	5.7
Campeche	5.1
Zacatecas	5.0
Ciudad de México	4.6
Querétaro	4.4
Veracruz	3.8
Puebla	3.1
Jalisco	3.1
Tabasco	2.9
Colima	2.6
Durango	1.7
México	10.9
Michoacán	10.8

En 9 entidades se contrajo

Nuevo León	-0.02
Nayarit	-0.9
Oaxaca	-1.7
Baja California Sur	-3.0
Chiapas	-6.4
Aguascalientes	-9.8
Guerrero	-10.1
Tamaulipas	-18.5
San Luis Potosí	-21.0

\*/ Cifras originales, año base 2018=100.

# Producción Industrial Estatal: Construcción, Junio 2024\*

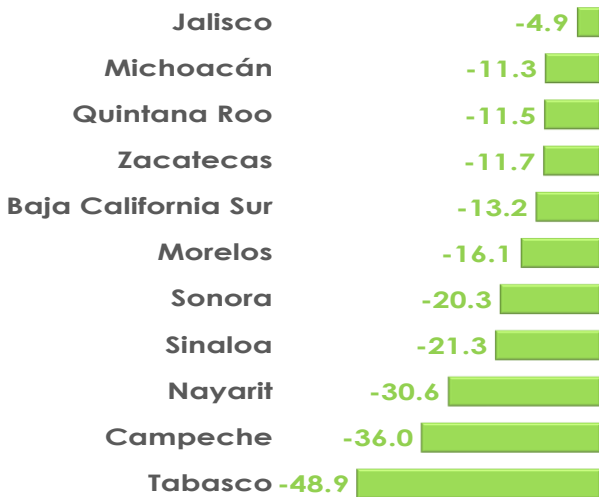
La construcción se incrementó en su comparación anual

## 1.6%

En 21 entidades creció; de ellos, en 17 fue mayor a la tasa nacional



En 11 estados retrocedió



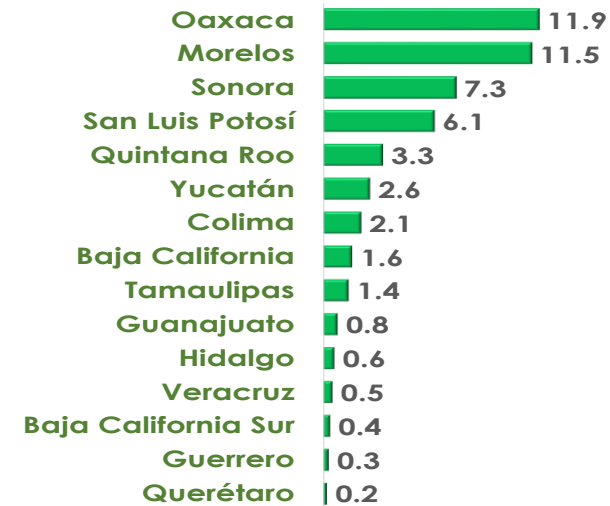
\*/ Cifras originales, año base 2018=100.

# Producción Industrial Estatal: Manufacturas, Junio 2024\*

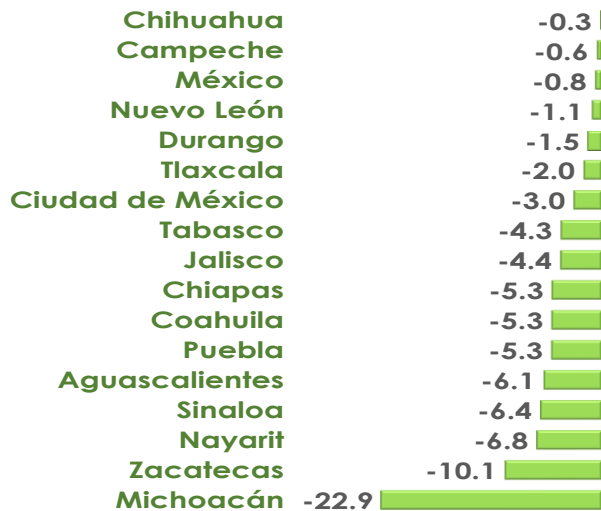
La producción manufacturera nacional retrocedió de forma anual

0.9%

En 15 estados avanzó



En 17 entidades se contrajo, en 14 de ellas fue mayor que la media nacional



\*/ Cifras originales, año base 2018=100.