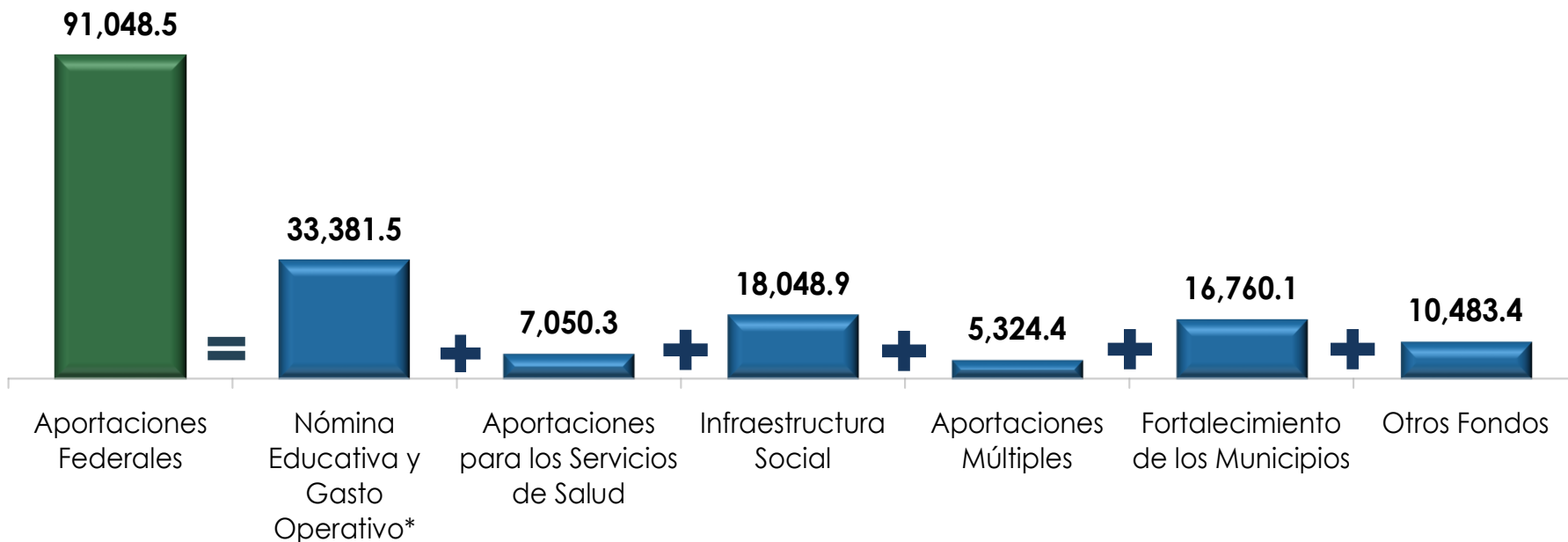


## Aportaciones Federales a Noviembre 2023

### Variación Anual de las Aportaciones Federales Pagadas por Fondo a Noviembre, 2022-2023 (millones de pesos)



\*Incluye al Ramo 25, Previsiones y Aportaciones para los Sistemas de Educación Básica, Normal, Tecnológica y de Adultos.

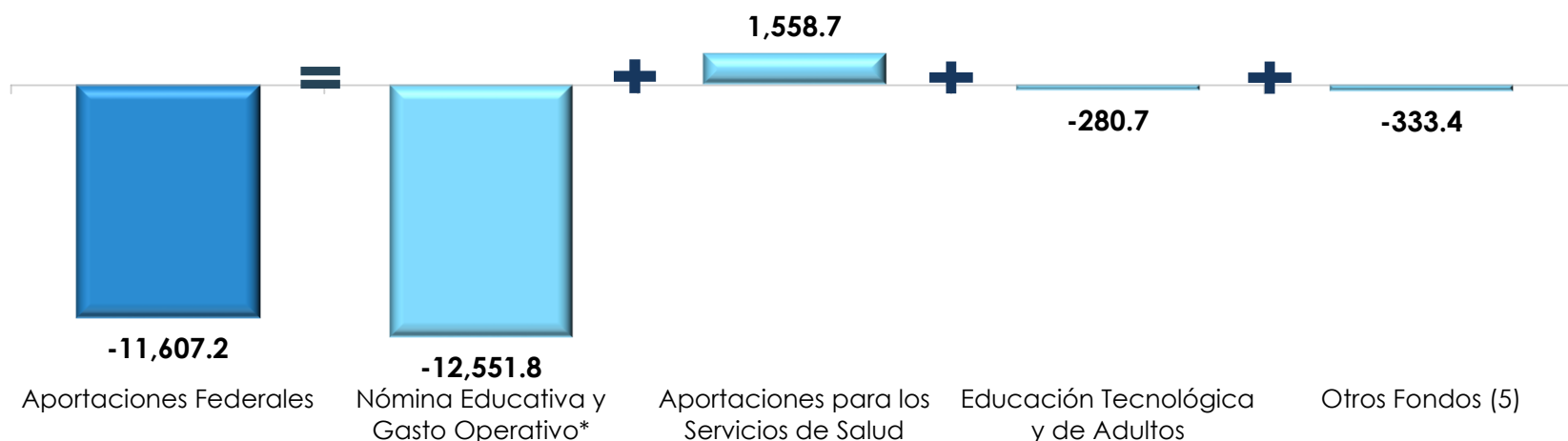
Nota: Las cifras totales pueden no coincidir debido al redondeo.

Fuente: Elaborado por el CEFP con información de la SHCP.

- Durante el periodo, el FONE es el fondo con los mayores recursos pagados del periodo.

## Aportaciones Federales a Noviembre 2023

### Diferencia del Pagado contra el Calendarizado de Aportaciones Federales por Fondo a Noviembre de 2023 (millones de pesos)



\*Incluye al Ramo 25, Previsiones y Aportaciones para los Sistemas de Educación Básica, Normal, Tecnológica y de Adultos.

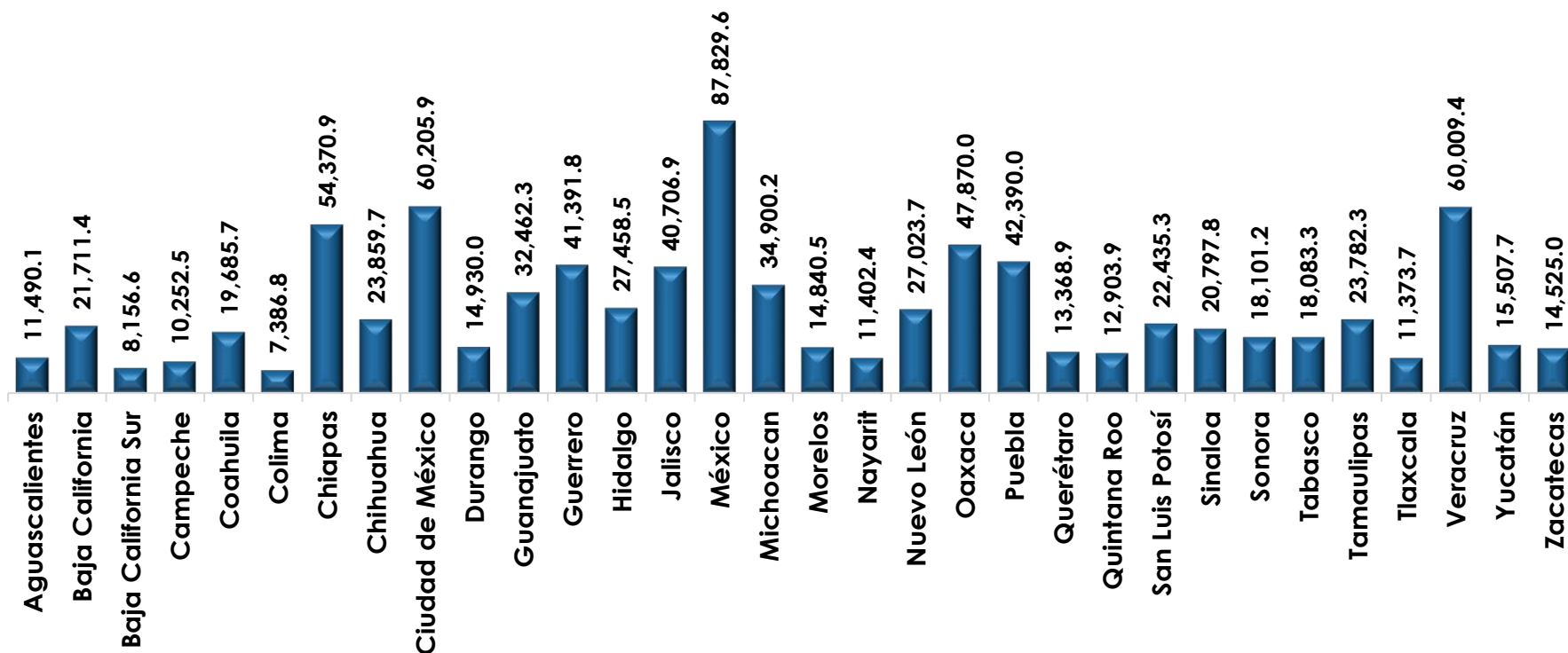
Nota: Las cifras totales puede no coincidir debido al redondeo.

Fuente: Elaborado por el CEFP con información de la SHCP.

- El FONE sobresale al presentar los menores recursos pagados, con respecto al calendario.
- El FASSA por ser el único con una variación positiva.

## Aportaciones Federales a Noviembre 2023

### Total de Aportaciones Federales\* Pagadas por Entidad Federativa a Noviembre 2023 (millones de pesos)



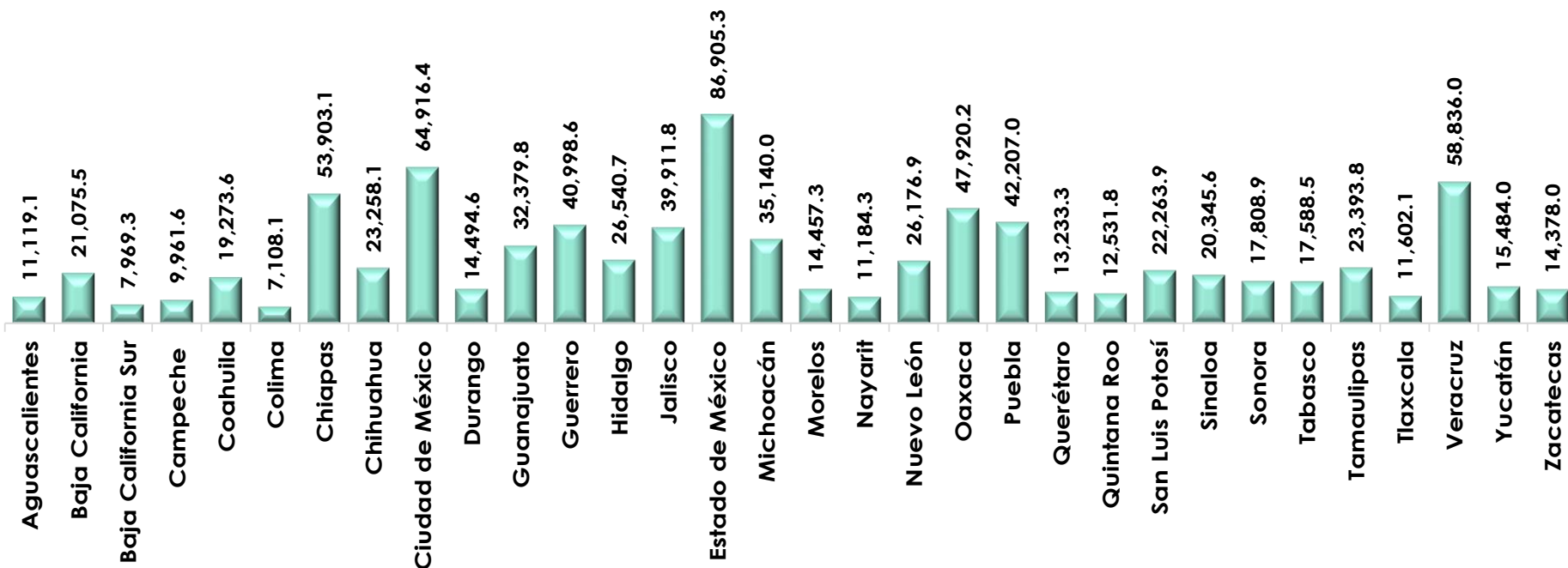
\*Incluye al Ramo 25 Previsiones y Aportaciones para los Sistemas de Educación Básica, Normal, Tecnológica y de Adultos.

Fuente: Elaborado por el CEFP con información de la SHCP.

## Aportaciones Federales a Noviembre 2023

### Total Calendarizado de las Aportaciones Federales\* por Entidad Federativa a Noviembre 2023

(millones de pesos)

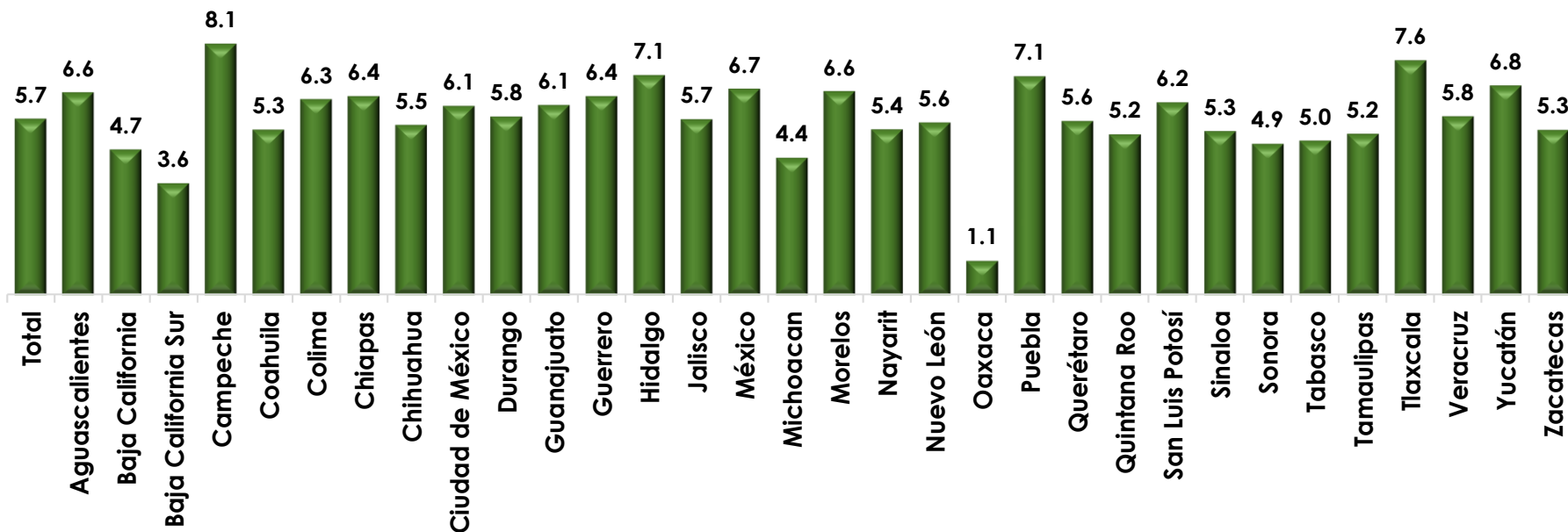


\*Incluye al Ramo 25, Previsiones y Aportaciones para los Sistemas de Educación Básica, Normal, Tecnológica y de Adultos.

Fuente: Elaborado por el CEFP con información de la SHCP.

## Aportaciones Federales a Noviembre 2023

### Tasa de Crecimiento Real de las Aportaciones Federales\* pagadas por Entidad Federativa a Noviembre 2022-2023 (porcentaje)

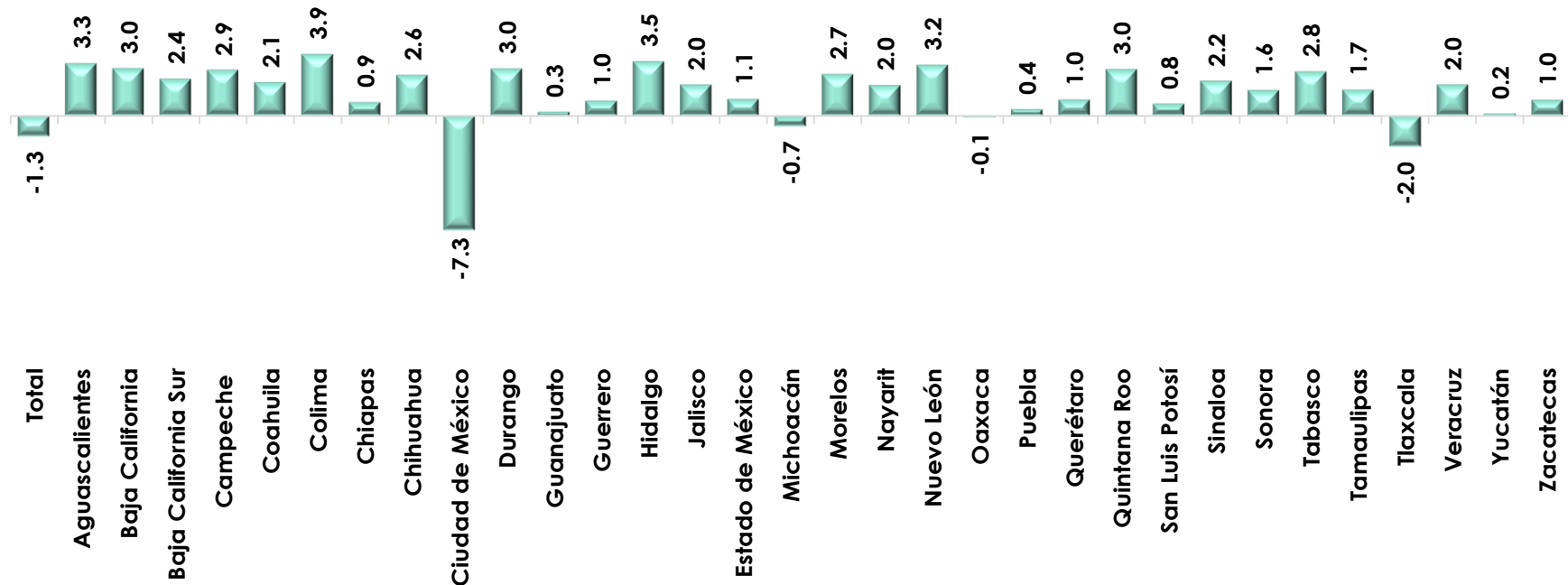


\*Incluye al Ramo 25 Previsiones y Aportaciones para los Sistemas de Educación Básica, Normal, Tecnológica y de Adultos.  
Fuente: Elaborado por el CEFP con información de la SHCP.

- Campeche y Tlaxcala nuevamente registran las mayores variaciones reales de recursos con relación al ejercicio anterior.
- Oaxaca es la entidad que presenta la menor variación real de recursos.

## Aportaciones Federales a Noviembre 2023

### Variación del Pagado contra el Calendarizado de las Aportaciones Federales\* por Entidad Federativa a Noviembre 2023 (porcentaje)



\*Incluye al Ramo 25, Previsiones y Aportaciones para los Sistemas de Educación Básica, Normal, Tecnológica y de Adultos.

Fuente: Elaborado por el CEFP con información de la SHCP.

- Una vez más CDMX presentó la menor variación de recursos respecto a los programados.