



NOTA INFORMATIVA

notacefp / 056 / 2012
12 de septiembre de 2012

Análisis del Gasto para la Superación de la Pobreza¹ Segundo trimestre 2012

INTRODUCCIÓN

De los *Informes sobre la Situación Económica, las Finanzas Públicas y la Deuda Pública, correspondientes al Segundo Trimestre del 2012* (en lo sucesivo los “Informes Trimestrales”), se desprende que el avance en el ejercicio de los recursos calendarizados al primer semestre para los 126 programas consignados para la Superación de la Pobreza² es de 97.4 por ciento, cifra que en términos generales podría considerarse como satisfactoria. Sin embargo, al analizar los datos que corresponden a cada programa, resulta que 70 de ellos registran un avance inferior al 90 por ciento, entre los que destacan, por su importancia estratégica, los Programas para Caminos Rurales, el conjunto de programas a cargo de la Comisión Nacional para el Desarrollo de los Pueblos Indígenas (CDI) y los Programas de Infraestructura Hidroagrícola en Zonas Marginadas.

PROGRAMAS PARA LA SUPERACIÓN DE LA POBREZA.

Los 126 programas consignados para la Superación de la Pobreza, se encuentran distribuidos en 14 Ramos Administrativos³, destacando los Ramos de Hacienda y Crédito Público y Desarrollo Social, que en forma conjunta administran 52 de esos programas (Cuadro 1).

¹ Palabras clave: Superación de la Pobreza

² De acuerdo con el Artículo 14 de la Ley General de Desarrollo Social (LGDS), la Política Nacional de Desarrollo Social debe incluir, como una de sus vertientes, acciones para la Superación de la Pobreza a través de la educación, la salud, la alimentación, la generación de empleo e ingreso, autoempleo y capacitación, protección social y programas asistenciales, el desarrollo regional, la infraestructura social básica y el fomento del sector social de la economía. En ese sentido, la SHCP, consolida los recursos de diversos programas institucionales focalizados en mejorar las condiciones de vida de las familias y que están contenidos en el Presupuesto de Egresos de la Federación (PEF).

³ En el Cuadro 2-A del Anexo, se presenta de manera detallada el presupuesto asignado a cada uno de los 126 Programas para la Superación de la Pobreza, para el presente Ejercicio Fiscal 2012.

Para el presente ejercicio fiscal, al conjunto de programas para la Superación de la Pobreza se les asignó un presupuesto de **317 mil 076.8 millones de pesos (mdp)**. De este total de recursos, el 75 por ciento se concentra en programas presupuestarios administrados por los Ramos Desarrollo Social, Aportaciones Federales para Entidades Federativas y Municipales, Salud y Educación.

Cuadro 1
Distribución de los recursos para la Superación de la Pobreza por Ramo Administrativo, 2012

Ramo / No. Programas	Monto Aprobado (millones de pesos)	Distribución %
TOTAL (126)	317,076.8	100.0
05 Relaciones Exteriores (9)	180.0	0.1
06 Hacienda y Crédito Público (28)	18,490.9	5.8
08 Agricultura, Ganadería, Desarrollo Rural, Pesca y Alimentación (5)	12,814.1	4.0
09 Comunicaciones y Transportes (4)	17,435.4	5.5
10 Economía (3)	2,686.1	0.8
11 Educación Pública (21)	33,697.8	10.6
12 Salud (11)	59,249.3	18.7
14 Trabajo y Previsión Social (1)	140.0	0.0
15 Reforma Agraria (4)	2,645.8	0.8
16 Medio Ambiente y Recursos Naturales (8)	9,684.6	3.1
19 Aportaciones a Seguridad Social (2)	8,850.0	2.8
20 Desarrollo Social (24)	82,075.1	25.9
23 Previsiones Salariales y Económica (2)	6,443.1	2.0
33 Aportaciones Federales para Entidades Federativas y Municipios (4)	62,684.6	19.8

Nota: Los totales pueden no coincidir debido al redondeo

Fuente: Elaborado por el Centro de Estudios de las Finanzas Públicas de la H. Cámara de Diputados con información del Informe sobre la Situación Económica de las Finanzas Públicas y la Deuda Pública, Segundo Trimestre de 2012, SHCP.

De la asignación total anual, 53.4 por ciento (169 mil 397.9 mdp) se calendarizó para su aplicación en la primer mitad del año, ejerciéndose efectivamente 164 mil 935 mdp, es decir, 97.4 por ciento.⁴ Este avance, que en principio podría considerarse satisfactorio, no lo es tanto si se toma en cuenta que varios programas reportan avances inferiores a 90 por ciento (Cuadro 2).

Es importante señalar que no es posible determinar de manera precisa cuántos programas se encuentran en dicha situación, toda vez que los avances correspondientes a los Programas para Caminos Rurales (3 programas), los Programas de la CDI (26 programas), los Programas de Infraestructura Hidroagrícola en Zonas Marginadas (3 programas), la Atención de la Salud Reproductiva y la Igualdad de Género en Salud (3 programas) y Otros Programas (30 programas), se presentan de manera consolidada.⁵

⁴ Cabe señalar que, para el periodo de análisis, no se efectuaron adecuaciones presupuestales (ampliaciones o recortes) a los programas presupuestarios para el Combate a la Pobreza.

⁵ En el Cuadro 1-A del Anexo, se presenta de manera detallada el presupuesto asignado a cada uno de los 126 Programas Consolidados para la Superación de la Pobreza, para el presente Ejercicio Fiscal 2012.

Cuadro 2.
Programas para la Superación de la Pobreza con avance por debajo de 90 por ciento 2012^{1/}
(millones de pesos)

PROGRAMA	Aprobado anual (2T)	Calendarizado ene-jun (2)	Ejercido enero-jun ^{p/} (3)	Diferencia (4)=(3-2)	Avance al Periodo % (5)=(3/2)
TOTAL^{2/}	317,076.8	169,397.9	164,935.0	-4,462.9	97.4
Subtotal	35,002.6	15,717.4	11,629.4	-4,088.0	74.0
Programas para caminos rurales (3)	15,855.7	6,134.6	4,723.3	-1,411.3	77.0
Programas de la Comisión Nacional para el Desarrollo de los Pueblos Indígenas (26)	10,000.0	5,838.1	5,022.1	-816.0	86.0
ProÁrborl - Programa de Desarrollo Forestal (PRODEFOR)	2,400.9	359.2	305.3	-53.9	85.0
Programa de Infraestructura Hidroagrícola en Zonas Marginadas (pobreza) (3)	1,816.4	828.1	281.6	-546.5	34.0
Programa Nacional de Becas y Financiamiento (PRONABES)	1,475.1	182.4	151.1	-31.3	82.8
Fondo de Apoyo para Proyectos Productivos (FAPPA)	772.5	596.2	389.3	-206.9	65.3
Atención de la Salud Reproductiva y la Igualdad de Género en Salud (3)	756.1	633.5	400.9	-232.6	63.3
Joven Emprendedor Rural y Fondo de Tierras	448.3	115.0	48.5	-66.5	42.2
Otros Programas (30) ^{3/}	1,477.6	1,030.3	307.3	-723.0	29.8

^{p/} Cifras preliminares.

^{1/} En algunos casos, los recursos aprobados y reportados no corresponden al total autorizado para cada programa, sino únicamente a los recursos destinados para la superación de la pobreza.

^{2/} Las sumas y las variaciones pueden no coincidir debido al redondeo de las cifras.

^{3/} Algunos de estos programas son: Fomento a la Producción de Vivienda en las Entidades Federativas y Municipales; Diseño y aplicación de la política educativa; Fondo para ampliar y diversificar la oferta educativa en educación superior; Fortalecimiento a la Educación y la cultura indígena; Atención Educativa a Grupos en Situación Vulnerable; Programa Comunidades Saludables; ProÁrborl.-Desarrollo Forestal; Planeación, Evaluación Ambiental y Conservación de Polígonos Forestales; Programa de Mitigación y Adaptación del Cambio Climático; Actividades de Apoyo administrativo (Oportunidades); Administración Pública Federal Centralizada (Oportunidades); Actividades de apoyo a la función pública y buen gobierno y Programa de Apoyo a los avecindados en condiciones de pobreza patrimonial (PASPRAH).

Fuente: Elaborado por el Centro de Estudios de las Finanzas Públicas de la H. Cámara de Diputados con información del Informe sobre la Situación Económica de las Finanzas Públicas y la Deuda Pública, Segundo Trimestre de 2012, SHCP.

A continuación se presenta una breve descripción de los objetivos y la importancia de los programas que reportan avances por debajo de 90 por ciento:

- Programas para Caminos Rurales (3 programas). Este conjunto de programas presenta un avance de 77 por ciento, lo que implica que se dejaron de ejercer recursos por un mil 411.3 mdp. Para el presente ejercicio fiscal, se tiene previsto que a través de dichos programas se construirán y modernizarán un total de 2,928.3 kilómetros de carreteras en 14 ejes carreteros y caminos rurales.⁶ La relevancia estratégica de este programa es sustantiva pues a través de sus proyectos se pretende crear la infraestructura necesaria para el desarrollo integral regional.
- Programas de la CDI (26 programas). Este grupo de programas registra un rezago en el ejercicio de los recursos asignados de 819 mdp, por lo que el avance financiero es de 86 por ciento. A

⁶ Sexto Informe de Gobierno, Economía Competitiva y Generadora de Empleos.

través de los programas de la CDI se pretende instrumentar acciones convergentes y articuladas para contribuir al desarrollo integral regional y hacer efectiva la promoción y vigencia de los derechos indígenas garantizados en el Artículo Segundo de la Constitución Política de los Estados Unidos Mexicanos.

- ProÁrbol – Programa de Desarrollo Forestal (PRODEFOR). Este Programa muestra un avance de 85 por ciento al cierre del primer semestre, toda vez que al concluir dicho periodo, quedaron pendientes de ejercerse 53.9 mdp. El PRODEFOR otorga apoyos económicos a productores para proyectos de manejo forestal maderable y no maderable, obtención de germoplasma forestal, así como para la ejecución de prácticas de cultivo forestal y manejo de los aprovechamientos maderables y no maderables y unidades de vida silvestre, el mejoramiento de la infraestructura caminera en los predios forestales, la tecnificación de las actividades de cultivo y extracción de los productos forestales y la certificación del manejo forestal sustentable.
- Programas de Infraestructura Hidroagrícola en Zonas Marginadas (3 programas). Estos programas reportan un avance conjunto en el ejercicio de sus recursos de 34 por ciento, lo que implica que dejaron de ejercer 546.5 mdp. Las principales acciones estratégicas que se desarrollan a través de estos programas, consisten en la ampliación de la frontera agrícola de riego, mediante la construcción de presas de almacenamiento y derivación, perforación y equipamiento de pozos, construcción de canales de conducción y distribución del agua, construcción de caminos y drenes, así como de sus estructuras de operación.
- El Programa Nacional de Becas y Financiamiento (PRONABES) presenta un avance financiero de 82.5 por ciento, que implica un rezago presupuestario de 31.3 mdp. Dicho programa presupuestario tiene como objetivo estratégico, contribuir a lograr la equidad educativa en las Instituciones Públicas de Educación Superior, mediante el otorgamiento de becas a jóvenes en condiciones económicas adversas.
- El Programa Fondo para el Apoyo a Proyectos Productivos en Núcleos Agrarios (FAPPA), registra un rezago en la aplicación de 226.9 mdp, por lo que su avance financiero es de sólo 65.3 por ciento. Este programa, administrado por la Secretaría de la Reforma Agraria (SRA), busca impulsar la integración productiva de hombres y mujeres sin derechos agrarios que habiten en los núcleos agrarios del país, para desarrollar actividades económicas generadoras de empleo e ingresos, mediante el financiamiento proyectos productivos.

-
- Atención de la Salud Reproductiva y la Igualdad de Género en Salud (3 programas). Estos programas muestra un rezago en la aplicación de 236.6 mdp, por lo que su avance financiero es de apenas 63.3 por ciento. A través de estos programas se pretende mejorar la salud sexual y reproductiva de la población, entre otros objetivos.
 - El Programa Joven Emprendedor Rural y Fondo de Tierras, registra un rezago en la aplicación de 66.5 mdp en el ejercicio de su presupuesto, lo que implica un avance financiero de 42.2 por ciento. Su propósito es lograr que el joven emprendedor rural cree su propia agroempresa rentable y sustentable en el núcleo agrario al que pertenece; a través de capacitación y, adquisición o renta de derechos parcelarios, insumos y servicios de acompañamiento empresarial.

Finalmente, cabe hacer mención al Programa de Empleo Temporal, a cargo de los Ramos Comunicaciones y Transportes, Medio Ambiente y Recursos Naturales y Desarrollo Social. Este programa ejerció recursos adicionales por 493.1 mdp, es decir, 29 por ciento más de lo que tenía calendarizado para el primer semestre del presente año.

CONCLUSIÓN

De acuerdo con los datos que se reportan en los Informes Trimestrales, el avance en el ejercicio de los recursos calendarizados al primer semestre para los 126 programas consolidados para la Superación de la Pobreza es de 97.4 por ciento, cifra que en términos generales podría considerarse como satisfactoria. Sin embargo, al analizar en lo particular los datos correspondientes a cada uno de los programas, resulta que 70 de ellos observan un avance por debajo de 90 por ciento, entre los que destacan, por su importancia estratégica, los Programas para Caminos Rurales con un avance de 77 por ciento, el Conjunto de Programas de la Comisión Nacional para el Desarrollo de los Pueblos Indígenas (CDI) con un avance de 86 por ciento y los Programas de Infraestructura Hidroagrícola en Zonas Marginadas con un mínimo avance de 34 por ciento.

En relación con los programas de la CDI, no puede dejar de destacarse que a través ellos se realizan acciones detonadoras de desarrollo, diseñadas para la interlocución con una población culturalmente diversa, socialmente excluida y articulada en organizaciones con distinta capacidad de gestión y convocatoria. Asimismo, contribuyen a las políticas de equidad y justicia social y, por otro lado, abordan problemáticas prioritarias y urgentes de los pueblos y comunidades indígenas.

En ese sentido, el avance que en forma conjunta registran tan sólo 86 por ciento, es un foco rojo al que deberá darse seguimiento en los siguientes informes trimestrales.

Finalmente, es de señalar, por su mínimo avance financiero, el Programa Joven Emprendedor así como otros 30 programas que se reportan de manera consolidada. En el primer caso, el avance es de 42.2 por ciento, en el segundo caso, el avance conjunto es de 29.8 por ciento.

Fuentes de información

- Informe sobre la Situación Económica, las Finanzas Públicas y la Deuda Pública y el Anexo de las Finanzas Públicas, Segundo Trimestre de 2012, Secretaría de Hacienda y Crédito Público.
- Sexto Informe de Gobierno, Economía Competitiva y Generadora de Empleos.
- Secretaría de Medio Ambiente y Recursos Naturales. Comisión Nacional Forestal.
- Secretaría de la Reforma Agraria.
- Secretaría de Educación Pública. Dirección General de Educación Tecnológica Agrícola.
- Evaluación Externa Complementaria sobre la Perspectiva de Género de los Programas de Fomento de la Secretaría de la Reforma Agraria. Programa Joven Emprendedor Rural y Fondo de Tierras (JERFT), Junio 2012. Organización de las Naciones Unidas para la Alimentación y la Agricultura (FAO) y la Secretaría de la Reforma Agraria (SRA).

Centro de Estudios de las Finanzas Públicas

Director General: Mtro. Edgar Díaz Garcilazo

Director de área: Lic. Ariel Ricárdez Galindo

Elaboró: Lic. José Mario Pampini García

Anexo

Cuadro 1-A
PRINCIPALES PROGRAMAS PARA LA SUPERACIÓN DE LA POBREZA 2012^{1/}
(Millones de pesos)

PROGRAMA	Aprobado anual (2T)	Calendarizado ene-jun (2)	Ejercido enero-jun ^{2/} (3)	Diferencia (4)=(3-2)	Avance al Periodo % (5)=(3/2)
TOTAL^{2/}	317,076.8	169,397.9	164,935.0	-4,462.9	97.4
Programa de Desarrollo Humano Oportunidades (Componentes: Desarrollo Social (4), Educación y Salud)	63,873.3	34,389.3	34,205.1	-184.2	99.5
Seguro Popular	51,872.0	25,247.6	25,218.7	-28.9	99.9
Fondo de Aportaciones para la Infraestructura Social Municipal	43,499.9	26,100.0	26,100.0	0.0	100.0
Programa 70 y más	18,821.2	8,654.3	8,442.5	-211.8	97.6
Programas para caminos rurales (3)	15,855.7	6,134.6	4,723.3	-1,411.3	77.0
Programas de la Comisión Nacional para el Desarrollo de los Pueblos Indígenas (26)	10,000.0	5,838.1	5,022.1	-816.0	86.0
Programa IMSS-Oportunidades	8,500.0	3,591.6	3,591.6	0.0	100.0
Programas de la Comisión Nacional de Vivienda (CONAVI) (2)	8,490.9	5,438.6	5,353.7	-84.9	98.4
Fondo de Aportaciones Múltiples (para Asistencia Social Pública)	7,351.0	3,675.5	3,675.5	0.0	100.0
Programa para el Desarrollo de Zonas Prioritarias	6,411.1	3,130.5	3,074.1	-56.4	98.2
Fondo de Infraestructura Social Estatal	5,999.3	3,599.6	3,599.6	0.0	100.0
Fondo de Aportaciones para el Fortalecimiento de los Municipios y de las Demarcaciones Territoriales del Distrito Federal (Pobreza)	5,834.3	2,917.1	2,917.1	0.0	100.0
Programa de Apoyo al Ingreso Agropecuario: PROCAMPO para Vivir Mejor (Alta y muy Alta marginación)	5,000.0	4,439.0	4,439.0	0.0	100.0
Programa de Apoyo Alimentario	4,083.8	2,550.1	2,508.7	-41.4	98.4
Fondo Regional - Chiapas, Guerrero Oaxaca	3,879.1	1,840.4	1,840.4	0.0	100.0
Programa Hábitat	3,566.0	2,012.8	1,980.3	-32.5	98.4
Programa de Empleo Temporal (PET-3) (Incluye sus tres vertientes: Comunicaciones y transportes, Medio Ambiente y Recursos Naturales y Desarrollo Social)	3,377.7	1,701.6	2,194.7	493.1	129.0
Programa de Prevención y Manejo de Riesgos.	3,141.1	1,816.8	1,813.4	-3.4	99.8
Programa de Estancias Infantiles para Apoyar a Madres Trabajadoras (Desarrollo Social)	2,891.1	1,246.5	1,209.9	-36.6	97.1
Programa de Educación Inicial y Básica para la Población Rural e Indígena	2,884.1	1,523.2	1,518.5	-4.7	99.7
Programa para la Construcción y Rehabilitación de Sistemas de Agua Potable y Saneamiento en Zonas Rurales (marginadas)	2,687.2	1,035.5	966.5	-69.0	93.3
Fondo Regional - Siete Estados Restantes	2,564.0	635.5	635.5	0.0	100.0
ProÁrbol - Programa de Desarrollo Forestal (PRODEFOR)	2,400.9	359.2	305.3	-53.9	85.0
Fondo Nacional de Apoyos para Empresas en Solidaridad (FONAES)	2,158.5	1,768.6	1,766.2	-2.4	99.9
ProÁrbol - Pago por Servicios Ambientales	1,986.4	1,081.4	1,081.4	0.0	100.0
Programa de Desarrollo de Capacidades, Innovación Tecnológica y Extensionismo Rural.	1,980.0	262.6	254.4	-8.2	96.9
Acciones Compensatorias para Abatir el Rezago Educativo en Educación Inicial y Básica (CONAFE)	1,950.4	1,506.3	1,502.7	-3.6	99.8
Programa de Infraestructura Hidroagrícola en Zonas Marginadas (pobreza) (3)	1,816.4	828.1	281.6	-546.5	34.0
Programa de Abasto Rural a cargo de Diconsa, S.A. de C.V. (DICONSA)	1,796.0	1,796.0	1,796.0	0.0	100.0
Programa Escuelas de Calidad	1,700.0	1,647.3	1,647.0	-0.3	100.0
Programa de Ahorro y Subsidio para la Vivienda "Tu Casa"	1,512.4	1,085.7	1,080.2	-5.5	99.5
Programa Nacional de Becas y Financiamiento (PRONABES)	1,475.1	182.4	151.1	-31.3	82.8
Programa de Apoyo a la Inversión en Equipamiento e Infraestructura	1,393.1	632.3	632.2	-0.1	100.0

Continúa


PRINCIPALES PROGRAMAS PARA LA SUPERACIÓN DE LA POBREZA 2012^{1/}
(Millones de pesos)


PROGRAMA	Aprobado anual (2T)	Calendarizado ene-jun (2)	Ejercido enero-jun ^{2/} (3)	Diferencia (4)=(3-2)	Avance al Periodo % (5)=(3/2)
Programa de Adquisición de Leche Nacional a cargo de LICONSA, S. A. de C. V.	1,341.0	1,406.9	1,391.0	-15.9	98.9
Programa de Sustentabilidad de los Recursos Naturales	1,300.0	605.3	605.3	0.0	100.0
Programa de Abasto Social de Leche a cargo de Liconsa, S.A. de C.V.	1,050.0	1,050.0	1,050.0	0.0	100.0
Rescate de Espacios Públicos	1,005.0	720.2	715.6	-4.6	99.4
Programa de la Mujer en el Sector Agrario (PROMUSAG)	1,000.0	822.0	821.8	-0.2	100.0
Proyectos de Infraestructura Social de Educación	831.5	726.8	678.2	-48.6	93.3
Fondo de Apoyo para Proyectos Productivos (FAPPA)	772.5	596.2	389.3	-206.9	65.3
Atención de la Salud Reproductiva y la Igualdad de Género en Salud (2)	756.1	633.5	400.9	-232.6	63.3
Programas del Sistema Nacional para el Desarrollo Integral de la Familia (DIF)(3)	740.6	347.7	343.2	-4.5	98.7
Programa de Vivienda Rural	700.0	367.7	366.5	-1.2	99.7
Programa Educativo Rural	593.0	7.9	7.9	0.0	0.0
Programa 3 x 1 para Migrantes	507.8	270.1	263.1	-7.0	97.4
Joven Emprendedor Rural y Fondo de Tierras	448.3	115.0	48.5	-66.5	42.2
Fondo de Apoyo para los Núcleos Agrarios sin Regularizar (FANAR)	425.0	201.2	197.1	-4.1	98.0
Caravanas de la Salud	410.0	195.7	191.4	-4.3	97.8
Programa de Opciones Productivas	400.0	150.2	139.7	-10.5	93.0
Programa de Coinversión Social	395.0	265.1	252.9	-12.2	95.4
Seguridad Social Cañeros	350.0	0.0	0.0	0.0	0.0
Programa de Atención a Jornaleros Agrícolas	290.7	115.9	113.1	-2.8	97.6
Programa Nacional de Financiamiento al Microempresario (PRONAFIM)	269.3	245.5	245.3	-0.2	99.9
Fondo de Microfinanciamiento a Mujeres Rurales (FOMMUR)	258.3	240.0	239.8	-0.2	99.9
Programa de Apoyo a las Instancias de Mujeres en las Entidades Federativas, para Implementar y Ejecutar Programas de Prevención de la Violencia contra las Mujeres	250.0	186.2	182.3	-3.9	97.9
Programa para el Fortalecimiento del Servicio de la Educación Telesecundaria	150.1	145.2	145.1	-0.1	99.9
Otros Programas (30)	1,477.6	1,030.3	307.3	-723.0	29.8


^{P/} Cifras preliminares.

^{1/} En algunos casos, los recursos aprobados y reportados no corresponden al total autorizado para cada programa, sino únicamente a los recursos destinados para la superación de la pobreza.

^{2/} Las sumas y las variaciones pueden no coincidir debido al redondeo de las cifras.

 Programas con mayor rezago en términos absolutos.

 Programa con ampliación en los recursos ejercidos.

 Programas con menor avance en términos relativos.

Fuente: Elaborado por el Centro de Estudios de las Finanzas Públicas de la H. Cámara de Diputados con información del Informe sobre la Situación Económica de las Finanzas Públicas y la Deuda Pública, Segundo Trimestre de 2012, SHCP.

Recursos asignados para la Superación de la Pobreza, 2012

Ramo / Programa	Monto Aprobado (millones de pesos)	Participación del gasto total
TOTAL (126)	317,076.8	100.0
05 Relaciones Exteriores (9)	180.0	0.1
Protección y Asistencia Consular	180.0	0.1
1 Apoyo para la repatriación de cadáveres a México	14.9	0.0
2 Apoyo a migrantes	75.0	0.0
3 Repatriación de Personas Vulnerables	6.9	0.0
4 Migrantes en situación de probada indigencia	9.2	0.0
5 Protección al migrante mexicano y a la campaña de seguridad al migrante	7.8	0.0
6 Asistencia jurídica urgente para mexicanos en Estados Unidos y defensa de los mexicanos condenados a pena de muerte	45.9	0.0
7 Estudios ADN	6.5	0.0
8 Visitas de Protección	2.7	0.0
9 Programa para Igualdad Mujeres y Hombre	11.1	0.0
06 Hacienda y Crédito Público (28)	18,490.9	5.8
Comisión Nacional para el Desarrollo de los Pueblos Indígenas (CDI)	10,000.0	3.2
10 Acciones para Igualdad de Género con Población Indígena*	80.0	0.0
11 Comunicación Intercultural	92.6	0.0
12 Fortalecimiento de Capacidades Indígenas	64.4	0.0
13 Otros proyectos de infraestructura social		0.0
14 Proyectos de inmuebles (oficinas administrativas)	13.5	0.0
15 Mantenimiento de infraestructura	2.1	0.0
16 Estudios de preinversión		0.0
17 Actividades de apoyo a la función pública y buen gobierno	13.7	0.0
18 Actividades de Apoyo Administrativo	182.1	0.1
19 Instrumentación de Políticas Transversales con Población indígena	680.0	0.2
20 Planeación y Participación Indígena	142.7	0.0
21 Acciones de control de las unidades centrales y foráneas	612.7	0.2
22 Aportaciones a Organismos Internacionales sobre Pueblos Indígenas	0.5	0.0
23 Programa Albergues Escolares Indígenas (PAEI)*	959.1	0.3
24 Programa de Infraestructura Básica para la Atención de los Pueblos Indígenas (PIBAI)*	5,908.3	1.9
25 Programa Fondos Regionales Indígenas (PFRI)*	345.4	0.1
26 Programa Organización Productiva para Mujeres Indígenas (POPMI)*	283.9	0.1
27 Programa Promoción de Convenios en Materia de Justicia (PPCMJ)*	42.1	0.0
28 Programa de Fomento y Desarrollo de las Culturas Indígenas (PFDCI)*	53.8	0.0
29 Programa Turismo Alternativo en Zonas Indígenas (PTAZI)*	211.8	0.1
30 Programa de Coordinación para el Apoyo a la Producción Indígena (PROCAPI)*	211.2	0.1
31 Proyectos para la Atención a Indígenas Desplazados (Indígenas urbanos y migrantes desplazados)	23.0	0.0
32 Apoyo a proyectos de comunicación indígena	4.0	0.0
33 Atención a Tercer Nivel	20.1	0.0
34 Manejo y Conservación de Recursos Naturales en Zonas Indígenas	35.0	0.0
35 Excarcelación de Presos Indígenas	18.0	0.0
Comisión Nacional de Vivienda (CONAVI)	8,490.9	2.7
36 Programa de Esquemas de Financiamiento y Subsidio Federal para Vivienda *	8,489.9	2.7
37 Fomento a la Producción de Vivienda en las Entidades Federativas y Municipios	1.0	0.0

Continúa

Recursos asignados para la Superación de la Pobreza, 2012

Ramo / Programa	Monto Aprobado (millones de pesos)	Participación del gasto total
08 Agricultura, Ganadería, Desarrollo Rural, Pesca y Alimentación (5)	12,814.1	4.0
38 PROCAMPO para Vivir Mejor (Alta y muy Alta marginación)	5,000.0	1.6
39 Programa de Apoyo a la Inversión en Equipamiento e Infraestructura (Programa para la Adquisición de Activos Productivos (Alianza para el Campo))*	1,393.1	0.4
40 Programa de Prevención y Manejo de Riesgo (Programa de Atención a Contingencias Climatológicas)*	3,141.1	1.0
41 Programa de Sustentabilidad de los Recursos Naturales (Programa de Uso Sustentable de Recursos Naturales para la Producción Primaria)*	1,300.0	0.4
42 Programa de Desarrollo de Capacidades, Innovación Tecnológica y Extensionismo Rural (en 2010 Programa de Soporte y de Fortalecimiento a la Organización Rural)*	1,980.0	0.6
09 Comunicaciones y Transportes (4)	17,435.4	5.5
Camino Rurales	15,855.7	5.0
43 Proyectos de infraestructura económica de carreteras alimentadoras y caminos	13,379.5	4.2
44 Conservación de infraestructura de caminos rurales y carreteras	2,230.0	0.7
45 Estudios y proyectos de construcción de caminos rurales y Carreteras Alimentadoras	246.2	0.1
46 Programa de Empleo Temporal (PET)*	1,579.7	0.5
10 Economía (3)	2,686.1	0.8
47 Fondo de Microfinanciamiento a Mujeres Rurales (FOMMUR)*	258.3	0.1
48 Fondo Nacional de Apoyos para Empresas en Solidaridad (FONAES)*	2,158.5	0.7
49 Programa Nacional de Financiamiento al Microempresario (PRONAFIM)	269.3	0.1
11 Educación Pública (21)	33,697.8	10.6
50 Programa de Desarrollo Humano Oportunidades *	23,062.1	7.3
51 Programa Nacional de Becas y Financiamiento (PRONABES)*	1,475.1	0.5
52 Cursos Comunitarios, CONAFE	3,035.1	1.0
53 Programa de Educación inicial y básica para la población rural e indígena	2,884.1	0.9
54 Actividades de apoyo administrativo	139.6	0.0
54 Actividades de apoyo a la función pública y buen gobierno	11.4	0.0
55 Programas Compensatorios, CONAFE	2,781.9	0.9
Acciones Compensatorias para Abatir el Rezago Educativo en Educación Inicial y Básica (CONAFE)*	1,950.4	0.6
56 Proyectos de infraestructura social de educación	831.5	0.3
57 Programa Escuelas de Calidad*	1,700.0	0.5
58 Programa de Educación Básica para Niños y Niñas de Familias Jornaleras Agrícolas Migrantes*	206.0	0.1
59 Educación Indígena, SEP	317.4	0.1
60 Normar los servicios educativos	63.7	0.0
60 Diseño y aplicación de la política educativa	41.5	0.0
61 Programa Asesor Técnico Pedagógico y para la Atención Educativa a la Diversidad Social, Lingüística y Cultural*	108.1	0.0
62 Fortalecimiento a las acciones asociadas a la educación indígena	104.0	0.0
63 Coordinación General de Educación Intercultural Bilingüe	34.5	0.0
63 Diseño y aplicación de la política educativa	26.7	0.0
64 Fondo para ampliar y diversificar la oferta educativa en educación superior	7.8	0.0
65 Instituto Nacional de Lenguas Indígenas	104.3	0.0
Fortalecimiento a la educación y la cultura indígena	104.3	0.0
66 Programa Becas de apoyo a la Educación Básica de Madres Jóvenes y Jóvenes Embarazadas*	108.4	0.0
67 Programa Educativo Rural*	593.0	0.2
68 Programa para el Fortalecimiento del Servicio de la Educación Telesecundaria*	150.1	0.0
69 Atención Educativa a Grupos en Situación vulnerable	57.0	0.0
70 Atención Educativa a Grupos en Situación vulnerable en educación básica	73.0	0.0

Continuación

Recursos asignados para la Superación de la Pobreza, 2012

Ramo / Programa	Monto Aprobado (millones de pesos)	Participación del gasto total
12 Salud (11)	59,249.3	18.7
Atención a la Salud Reproductiva y la Igualdad de Género en Salud	756.1	0.2
71 Prevención y Atención a la Violencia contra las Mujeres	212.5	0.1
72 Salud Reproductiva, Prevención y Control de Cáncer Cérvico Uterino, Mujer y Salud	525.6	0.2
73 Arranque Parejo en la Vida	18.0	0.0
74 Programa Comunidades Saludables	56.1	0.0
75 Cooperación Internacional en Salud (Programa para mexicanos en el exterior)	100.1	0.0
76 Programa de Desarrollo Humano Oportunidades.*	5,314.4	1.7
77 Seguro Popular	51,872.0	16.4
78 Caravanas de la Salud*	410.0	0.1
Sistema Nacional para el Desarrollo Integral de la Familia (DIF)	740.6	0.2
79 Asistencia Social y Protección del Paciente (Casas de Asistencia)	251.6	0.1
80 Programa de Atención a Familias y Población Vulnerable (Atención a Población en Desamparo en el Distrito Federal)*	279.5	0.1
81 Programa de estancias infantiles para apoyar a madres trabajadoras*	209.5	0.1
14 Trabajo y Previsión Social (1)	140.0	0.0
82 Programa de Apoyo al Empleo (PAE)*	140.0	0.0
15 Reforma Agraria (4)	2,645.8	0.8
83 Programa de la Mujer en el Sector Agrario (PROMUSAG)*	1,000.0	0.3
84 Fondo de Apoyo para Proyectos Productivos (FAPPA)*	772.5	0.2
85 Joven Emprendedor Rural y Fondo de Tierras*	448.3	0.1
86 Fondo de Apoyo para los Núcleos Agrarios sin Regularizar (FANAR)	425.0	0.1
16 Medio Ambiente y Recursos Naturales (8)	9,684.6	3.1
87 ProÁrbol. - Programa de Desarrollo Forestal (PRODEFOR)	2,400.9	0.8
88 Programa de Conservación para el Desarrollo Sostenible (PROCODES)*	210.0	0.1
89 Programa de Empleo Temporal (PET)*	550.0	0.2
90 Planeación, Evaluación Ambiental y Conservación de Polígonos Forestales (Programa Especial de Pueblos Indígenas y Biodiversidad 2007-2012)	1.6	0.0
Comisión Nacional del Agua (CNA)	4,503.6	1.4
Infraestructura Hidroagrícola en Zonas Marginadas (pobreza)	1,816.4	0.6
91 Infraestructura de temporal	402.1	0.1
92 Infraestructura para la Protección de Centros de Población y Áreas	353.2	0.1
93 Infraestructura de Riego	1,061.2	0.3
94 Programa para la Construcción y Rehabilitación de Sistemas de Agua Potable y Saneamiento en Zonas Rurales*	2,687.2	0.8
19 Aportaciones a Seguridad Social (2)	8,850.0	2.8
95 Programa IMSS-Oportunidades*	8,500.0	2.7
96 Seguridad Social Cañeros	350.0	0.1

Continúa

Recursos asignados para la Superación de la Pobreza, 2012

Ramo / Programa	Monto Aprobado (millones de pesos)	Participación del gasto total
20 Desarrollo Social (24)	82,075.1	25.9
97 Programa Hábitat*	3,566.0	1.1
98 Programa de Abasto Social de Leche a Cargo de Liconsa, S.A. de C.V.*	1,050.0	0.3
99 Programa de Adquisición de Leche Nacional a cargo de LICONSA, S.A. de C.V.	1,341.0	0.4
100 Programa de Abasto Rural a cargo de Diconsa, S.A. de C.V. (DICONSA)	1,796.0	0.6
101 Programa de Opciones Productivas*	400.0	0.1
102 Programa de Ahorro y Subsidio para la Vivienda "Tu Casa"*	1,512.4	0.5
103 Programa 3 x 1 para Migrantes*	507.8	0.2
104 Programa de Atención a Jornaleros Agrícolas*	290.7	0.1
105 Programa de Coinversión Social*	395.0	0.1
106 Programa de Empleo Temporal (PET)*	1,248.0	0.4
Programa de Desarrollo Humano Oportunidades	35,496.8	11.2
107 Programa de Desarrollo Humano Oportunidades *	34,941.4	11.0
108 Actividades de Apoyo Administrativo	531.5	0.2
109 Operación del Servicio Profesional de Carrera en la Administración Pública Federal Centralizada	1.7	0.0
110 Actividades de Apoyo a la Función Pública y Buen Gobierno	22.2	0.0
111 Programa de Vivienda Rural*	700.0	0.2
112 Programa de Apoyo Alimentario*	4,083.8	1.3
113 Programa de Apoyo a las Instancias de Mujeres en las Entidades Federativas, para Implementar y Ejecutar Programas de Prevención de la Violencia Contra las Mujeres*	250.0	0.1
114 Programa de Estancias Infantiles para apoyar a Madres Trabajadoras*	2,891.1	0.9
115 Rescate de Espacios Públicos*	1,005.0	0.3
116 Programa 70 y más*	18,821.2	5.9
117 Programa de apoyo a los avecindados en condiciones de pobreza patrimonial para regularizar asentamientos humanos irregulares (PASPRAH)*	130.0	0.0
118 Programa para el Desarrollo de Zonas Prioritarias*	6,411.1	2.0
Fondo Nacional para el Fomento de las Artesanías (FONART)	179.2	0.1
119 Actividades de Apoyo Administrativo	10.6	0.0
120 Programas del Fondo Nacional de Fomento a las Artesanías (FONART)*	168.2	0.1
23 Previsiones Salariales y Económica (2)	6,443.1	2.0
121 Fondo Regional - Chiapas, Guerrero y Oaxaca	3,879.1	1.2
Fondo Regional - Siete Estados Restantes	2,564.0	0.8
122 33 Aportaciones Federales para Entidades Federativas y Municipios (4)	62,684.6	19.8
Fondo de Aportaciones para la Infraestructura Social (FAIS)	49,499.3	15.6
123 Fondo de Infraestructura Social Estatal	5,999.3	1.9
124 Fondo de Aportaciones para la Infraestructura Social Municipal	43,499.9	13.7
125 Fondo de Aportaciones para el Fortalecimiento de los Municipios y de las Demarcaciones Territoriales del Distrito Federal (Pobreza)	5,834.3	1.8
126 Fondo de Aportaciones Múltiples (para Asistencia Social Pública)	7,351.0	2.3

Nota: los totales pueden no coincidir debido al redondeo de las cifras.

* Programa sujeto a Reglas de Operación

Fuente: Elaborado por el Centro de Estudios de las Finanzas Públicas de la H. Cámara de Diputados con información del Informe sobre la Situación Económica de las Finanzas Públicas y la Deuda Pública, Segundo Trimestre de 2012, SHCP