



## **Ramo 08 “Agricultura, Ganadería, Desarrollo Rural, Pesca y Alimentación”**

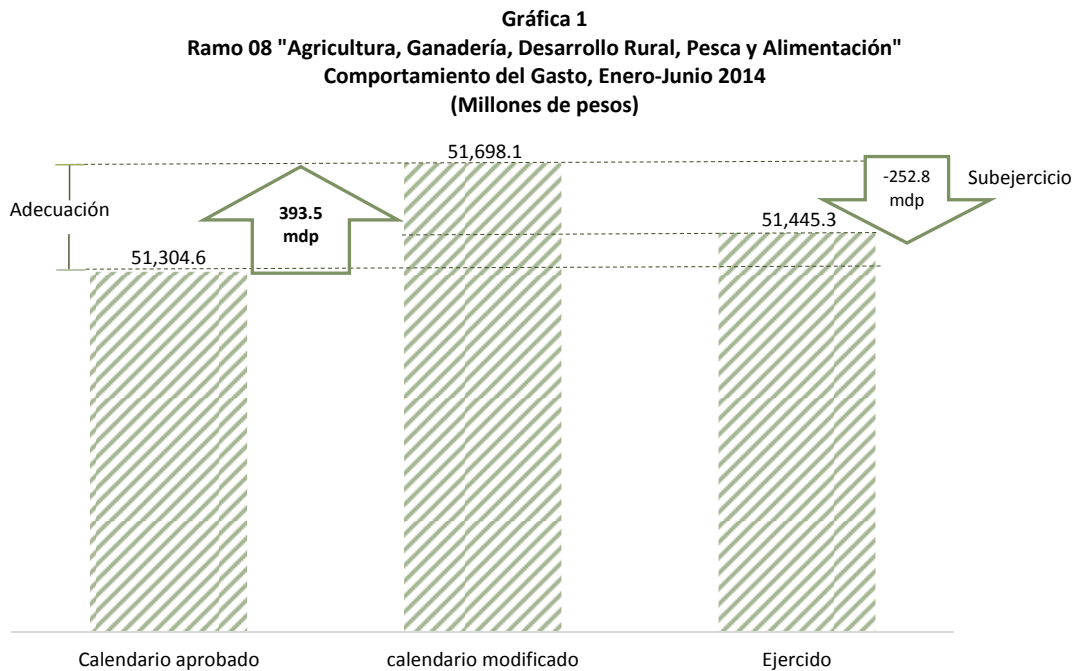
### **Ejercicio del Gasto enero-junio de 2014**

#### **Aspectos Relevantes**

- Al cierre del primer semestre de 2014, en el Ramo 08 “Agricultura, Ganadería, Desarrollo Rural, Pesca y Alimentación”, según lo reportado por la Secretaría de Hacienda y Crédito Público (SHCP) en sus Informes Trimestrales sobre la Situación Económica, las Finanzas Públicas y la Deuda Pública, se ejercieron 51 mil 445.3 millones de pesos (mdp), esto es sólo 252.8 mdp por debajo del presupuesto modificado al periodo.
- El subejercicio reportado al cierre del periodo es mínimo, comparado con el registrado en el mismo periodo de 2013, que ascendió a 1 mil 289.7 mdp.
- Al cierre de junio se ejerció el 62.1 por ciento del presupuesto anual aprobado al Ramo, monto superior en 1.9 puntos porcentuales al avance anual registrado en el mismo periodo de 2013.
- Durante el periodo enero-junio, el presupuesto del Ramo fue objeto de una adecuación neta total de 393.5 mdp, por arriba del calendario original para el primer semestre del año.

## I. Comportamiento general del gasto del Ramo 08 "Agricultura, Ganadería, Desarrollo Rural, Pesca y Alimentación"

Al cierre del segundo trimestre del año, en el Ramo 08 "Agricultura, Ganadería, Desarrollo Rural, Pesca y Alimentación" se ejercieron 51 mil 445.3 mdp, monto inferior en 0.5 por ciento al presupuesto modificado<sup>1</sup> al cierre del periodo, esto es que se dejaron de ejercer 252.8 mdp, no obstante que en el transcurso del semestre se autorizaron adecuaciones al alza por 393.5 mdp, como se muestra a continuación:

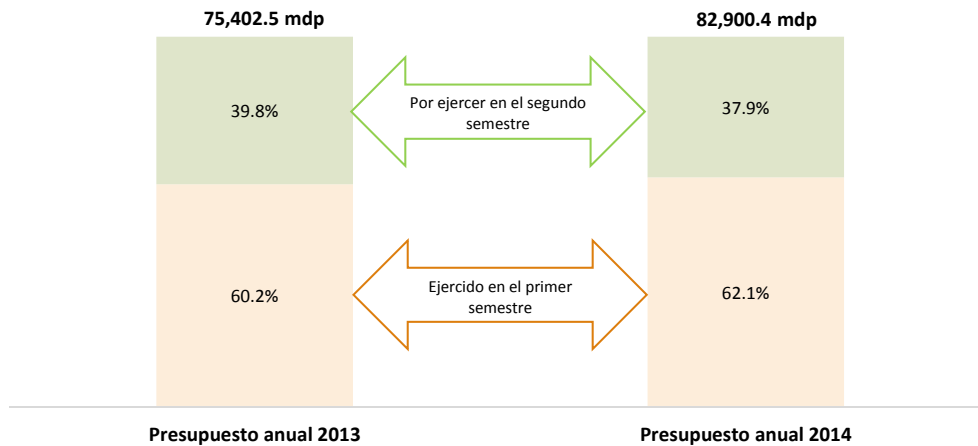


Fuente: Elaborado por el CEFP con base en información de la Secretaría de Hacienda y Crédito Público.

De no haberse incrementado el presupuesto original, lo que se habría registrado es un sobre-ejercicio por 140.8 mdp, en consecuencia lo que se observa al cierre de la primera mitad del año es un mayor dinamismo en el ejercicio del gasto, en comparación con el reportado en el mismo periodo del año anterior, cuando el avance financiero anual fue de 60.2 por ciento, esto es 1.9 puntos porcentuales por abajo del avance anual de 2014, como se muestra en la Gráfica 2:

<sup>1</sup> Presupuesto modificado: asignación presupuestaria a una fecha determinada, que resulta de incorporar al presupuesto original las adecuaciones presupuestarias que se tramiten o informen en el transcurso del Ejercicio Fiscal, conforme a lo dispuesto por el artículo 92 del Reglamento de la Ley Federal de Presupuesto y Responsabilidad Hacendaria.

**Gráfica 2**  
**Ramo 08 "Agricultura, Ganadería, Desarrollo Rural, Pesca y Alimentación"**  
**Avance financiero anual, Enero-Junio 2013 vs. 2014**  
**(Millones de pesos y porcentajes)**

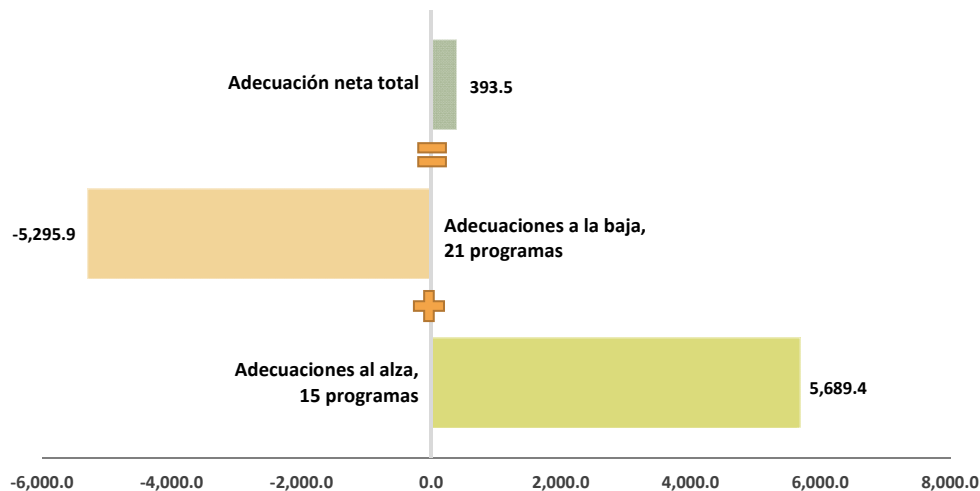


Fuente: Elaborado por el CEFP con base en información de la Secretaría de Hacienda y Crédito Público.

## II. Adecuaciones presupuestarias

Al cierre del primer semestre de 2014, el presupuesto modificado para el Ramo 08 “Agricultura, Ganadería, Desarrollo Rural, Pesca y Alimentación” ascendió a 51 mil 698.1 mdp, monto superior en 0.8 por ciento al calendarizado originalmente, esto es 393.5 mdp, en términos absolutos, dicho incremento fue resultado de adecuaciones presupuestarias a 36 programas de los 38 reportados en el periodo, como se muestra en la Gráfica 3:

**Gráfica 3**  
**Ramo 08 "Agricultura, Ganadería, Desarrollo Rural, Pesca y Alimentación"**  
**Adecuaciones presupuestarias Enero-Junio de 2014**  
**(Millones de pesos)**



Fuente: Elaborado por el CEFP con base en información de la Secretaría de Hacienda y Crédito Público.

De los 38 programas presupuestarios que administró el Ramo en el primer semestre del año, sólo dos no sufrieron adecuaciones en sus presupuestos: *Sistema Integral para el Desarrollo Sustentable de la Caña de Azúcar* y *Sistema Nacional de Investigación Agrícola*, en el primero se ejercieron 9.3 mdp de los 10 mdp calendarizados, y en el segundo se ejerció el 100 por ciento de los recursos aprobados para el periodo, 61.3 mdp, ver Anexo.

Respecto a los 15 programas presupuestarios, cuyos recursos calendarizados al periodo se ajustaron al alza, destacan por el monto de sus ampliaciones dos programas sujetos a reglas de operación<sup>2</sup>: *Programa de Fomento a la Agricultura*, con una ampliación por 3 mil 161.5 mdp, y *Programa de Concurrencia con las Entidades Federativas*, que incrementó sus recursos en 929.5 mdp; es decir que registraron incrementos de 22.9 por ciento y 37.3 por ciento, respectivamente.

Asimismo, el calendario modificado se vio afectado al alza derivado de la inclusión de cinco programas, a los cuales en el Presupuesto de Egresos de la Federación 2014 (PEF 2014) no se les aprobaron recursos en este Ramo, dos de ellos corresponden a programas sujetos a reglas de operación: *Fondo para el Apoyo a Proyectos Productivos en Núcleos Agrarios (FAPPA)* y *Programa de Apoyo para la Productividad de la Mujer Emprendedora*, con asignaciones de 54.7 mdp y 43.6 mdp, respectivamente; y los otros tres programas corresponden a proyectos de inversión: *Otros proyectos de infraestructura gubernamental*, *Otros Programas de Inversión* y *Proyectos de infraestructura social de educación*, con presupuestos de 148.7 mdp, 12.0 mdp y 6.8 mdp, en el mismo orden, ver Cuadro 1:

**Cuadro 1**  
**Ramo 08 "Agricultura, Ganadería, Desarrollo Rural, Pesca y Alimentación"**  
**Adecuaciones presupuestarias al alza, Enero-Junio 2014**  
**(Millones de pesos y porcentajes)**

Programas Presupuestarios	PEF 2014	Calendario original	Calendario modificado	Adecuaciones		Ejercido	Subejercicio
				Absoluta	Relativa		
<b>Total de programas con adecuaciones a la alza</b>	<b>37,665.1</b>	<b>22,100.3</b>	<b>27,789.7</b>	<b>5,689.4</b>	<b>463.2</b>	<b>27,666.7</b>	<b>-123.0</b>
S259 Programa de Fomento a la Agricultura	20,599.8	13,802.0	16,963.5	3,161.5	22.9	16,924.9	-38.6
S240 Programa de Concurrencia con las Entidades Federativas	4,587.4	2,493.7	3,423.2	929.5	37.3	3,423.2	0.0
S263 Programa de Sanidad e Inocuidad Agroalimentaria	1,939.0	1,643.3	2,263.2	619.9	37.7	2,263.2	0.0
S260 Programa de Fomento Ganadero	6,205.2	2,203.0	2,761.0	558.0	25.3	2,731.1	-30.0
K024 Otros proyectos de infraestructura gubernamental	0.0	0.0	148.7	148.7	n.a.	148.7	0.0
E004 Desarrollo y aplicación de programas educativos en materia agropecuaria	1,214.7	598.0	668.4	70.4	11.8	668.4	0.0
S089 Fondo para el Apoyo a Proyectos Productivos en Núcleos Agrarios (FAPPA)	0.0	0.0	54.7	54.7	n.a.	54.7	0.0
S088 Programa de Apoyo para la Productividad de la Mujer Emprendedora	0.0	0.0	43.6	43.6	n.a.	43.6	0.0
U017 Sistema Nacional de Información para el Desarrollo Sustentable (Coejercicio SNIDRUS)	261.4	116.2	156.2	39.9	34.4	156.1	0.0
E006 Generación de Proyectos de Investigación	796.5	313.7	334.2	20.5	6.5	323.5	-10.7
K043 Otros Programas de Inversión	0.0	0.0	12.0	12.0	n.a.	11.3	-0.7
U009 Fomento de la Ganadería y Normalización de la Calidad de los Productos Pecuarios	10.0	4.0	15.4	11.4	286.1	15.4	0.0
M001 Actividades de apoyo administrativo	2,044.5	926.4	937.8	11.4	1.2	894.7	-43.1
K009 Proyectos de infraestructura social de educación	0.0	0.0	6.8	6.8	n.a.	6.8	0.0
K027 Mantenimiento de Infraestructura	6.6	0.0	1.0	1.0	n.a.	1.0	0.0

Fuente: Elaborado por el CEFP con base en datos de la Secretaría de Hacienda y Crédito Público.

Cabe mencionar que el programa denominado *Otros proyectos de Infraestructura gubernamental*, está a cargo del Servicio Nacional de Sanidad, Inocuidad y Calidad Agroalimentaria, *Otros Programas de Inversión* está a cargo del Instituto Nacional de Pesca, en tanto que el denominado

<sup>2</sup> De acuerdo con la Estructura Programática vigente, los Programas Presupuestarios se agrupan en 18 modalidades: S Sujetos a Reglas de Operación, U Otros Subsidios, E Prestación de Servicios Públicos, B Provisión de Bienes Públicos, P Planeación, seguimiento y evaluación de políticas públicas, F Promoción y fomento, G Regulación y supervisión, A Funciones de las Fuerzas Armadas, R Específicos, K Proyectos de Inversión, M Apoyo al proceso presupuestario y para mejorar la eficiencia institucional, O Apoyo a la función pública y al mejoramiento de la gestión, W Operaciones ajenas, L Obligaciones de cumplimiento de resolución jurisdiccional, N Desastres Naturales, J Pensiones y jubilaciones, T Aportaciones a la seguridad social e I Gasto Federalizado.

*Proyectos de infraestructura social de educación* está a cargo de la Universidad Autónoma de Chapingo. En el primer caso, ya se ejercieron los 148.7 mdp que se le aprobaron para el periodo; en el segundo programa, al cierre de junio, se ejercieron 11.3 mdp, y en el tercer caso se erogó el 100 por ciento de los recursos aprobados al periodo, 6.8 mdp.

En lo que corresponde a los 21 programas presupuestarios que registraron adecuaciones a la baja, destacan por los montos de las mismas, tres programas sujetos a reglas de operación: *Programa Integral de Desarrollo Rural*, *Programa de Comercialización y Desarrollo de Mercados* y *Programa de Innovación, Investigación, Desarrollo Tecnológico y Educación*, que en conjunto tuvieron una disminución de 3 mil 690 mdp, ver Cuadro 2.

**Cuadro 2**  
**Ramo 08 "Agricultura, Ganadería, Desarrollo Rural, Pesca y Alimentación"**  
**Adecuaciones presupuestarias a la baja, Enero-Junio 2014**  
 (Millones de pesos y porcentajes)

Programas Presupuestarios	PEF 2014	Calendario original	Calendario modificado	Adecuaciones		Ejercido	Subejercicio
				Absoluta	Relativa		
<b>Total de programas con adecuaciones a la baja</b>	<b>45,153.2</b>	<b>29,133.0</b>	<b>23,837.0</b>	<b>-5,295.9</b>	<b>-485.0</b>	<b>23,708.0</b>	<b>-129.0</b>
S258 Programa Integral de Desarrollo Rural	12,965.2	10,085.2	8,308.3	-1,776.9	-17.6	8,286.7	-21.6
S262 Programa de Comercialización y Desarrollo de Mercados	8,072.1	5,006.3	3,705.6	-1,300.7	-26.0	3,688.9	-16.6
S264 Programa de Innovación, Investigación, Desarrollo Tecnológico y Educación	3,593.1	2,365.7	1,753.4	-612.3	-25.9	1,741.6	-11.8
U002 Instrumentación de acciones para mejorar las Sanidades a través de Inspecciones Fitozoosanitarias	1,863.9	1,242.4	792.3	-450.1	-36.2	792.3	0.0
S261 Programa de Fomento a la Productividad Pesquera y Acuicola	2,137.5	887.6	565.5	-322.1	-36.3	561.5	-4.0
P001 Registro, Control y Seguimiento de los Programas Presupuestarios	4,051.6	2,242.7	1,992.9	-249.8	-11.1	1,956.9	-36.0
G001 Regulación, supervisión y aplicación de las políticas públicas en materia agropecuaria, acuicola y pesquera	1,894.5	971.4	730.5	-240.9	-24.8	730.5	0.0
S257 Programa de Productividad y Competitividad Agroalimentaria	6,309.0	3,977.5	3,892.9	-84.6	-2.1	3,855.2	-37.7
K026 Otros Proyectos	334.9	124.6	43.8	-80.8	-64.8	43.8	0.0
R099 Cuotas, Apoyos y Aportaciones a Organismos Internacionales	283.8	281.8	209.5	-72.3	-25.7	208.8	-0.7
E001 Desarrollo y aplicación de programas educativos a nivel medio superior	720.3	426.3	367.6	-58.7	-13.8	367.4	-0.3
E011 Inspección y Vigilancia Pesquera	219.8	104.5	89.9	-14.6	-14.0	89.9	0.0
U013 Vinculación Productiva	65.6	65.6	55.1	-10.5	-15.9	55.1	0.0
E002 Desarrollo de los programas educativos a nivel superior	1,081.4	589.4	581.9	-7.5	-1.3	581.8	-0.1
L001 Responsabilidades, Resoluciones Judiciales y Pago de Liquidaciones	39.2	14.9	10.0	-4.9	-32.9	10.0	0.0
K028 Estudios de preinversión	13.4	5.1	1.0	-4.1	-79.7	1.0	0.0
O001 Apoyo a la función pública y buen gobierno	126.5	63.3	61.8	-1.5	-2.4	61.7	-0.1
U010 Programa Nacional para el Control de la Abeja Africana	3.0	3.0	1.8	-1.2	-41.3	1.7	-0.1
F001 Promoción, fomento y difusión de las políticas sectoriales en materia agropecuaria y pesquera	11.5	9.5	8.3	-1.2	-12.6	8.3	0.0
E005 Apoyo al cambio tecnológico en las actividades agropecuarias, rurales, acuícolas y pesqueras	1,180.6	560.4	559.6	-0.8	-0.1	559.6	0.0
E003 Vinculación entre los Servicios Académicos que presta la Universidad Autónoma Chapingo y el Desarrollo de la Investigación Científica y Tecnológica	186.3	105.8	105.4	-0.4	-0.4	105.4	0.0

Fuente: Elaborado por el CEFF con base en datos de la Secretaría de Hacienda y Crédito Público.

### III. Ejercicio del gasto por programas

Al cierre del primer semestre de 2014, en el Ramo 08 "Agricultura, Ganadería, Desarrollo Rural, Pesca y Alimentación" sólo 17 programas presupuestarios, de los 38 que administró el Ramo, registraron subejercicios, que en conjunto ascendieron a 252.8 mdp; entre los programas que destacan por sus montos no erogados están: *Actividades de apoyo administrativo*, que no ejerció 43.1 mdp, *Programa de Fomento a la Agricultura*, que dejó sin ejercer 38.6 mdp, y *Programa de Productividad y Competitividad Agroalimentaria*, que registró un gasto inferior en 37.7 mdp a su modificado, como se muestra en el Cuadro 3:

**Cuadro 3**  
**Ramo 08 "Agricultura, Ganadería, Desarrollo Rural, Pesca y Alimentación"**  
**Subejercicio Enero-Junio 2014**  
(Millones de pesos y porcentajes)

Programas Presupuestarios	PEF 2014	Calendario Aprobado	Calendario Modificado	Ejercido	Subejercicio	Avances financieros %	
						Anual	Trimestral
<b>Total del subejercicio</b>	<b>69,010.3</b>	<b>43,183.9</b>	<b>42,459.6</b>	<b>42,206.9</b>	<b>-252.8</b>	<b>61.2</b>	<b>99.4</b>
M001 Actividades de apoyo administrativo	2,044.5	926.4	937.8	894.7	-43.1	43.8	95.4
S259 Programa de Fomento a la Agricultura	20,599.8	13,802.0	16,963.5	16,924.9	-38.6	82.2	99.8
S257 Programa de Productividad y Competitividad Agroalimentaria	6,309.0	3,977.5	3,892.9	3,855.2	-37.7	61.1	99.0
P001 Registro, Control y Seguimiento de los Programas Presupuestarios	4,051.6	2,242.7	1,992.9	1,956.9	-36.0	48.3	98.2
S260 Programa de Fomento Ganadero	6,205.2	2,203.0	2,761.0	2,731.1	-30.0	44.0	98.9
S258 Programa Integral de Desarrollo Rural	12,965.2	10,085.2	8,308.3	8,286.7	-21.6	63.9	99.7
S262 Programa de Comercialización y Desarrollo de Mercados	8,072.1	5,006.3	3,705.6	3,688.9	-16.6	45.7	99.6
S264 Programa de Innovación, Investigación, Desarrollo Tecnológico y Educación	3,593.1	2,365.7	1,753.4	1,741.6	-11.8	48.5	99.3
E006 Generación de Proyectos de Investigación	796.5	313.7	334.2	323.5	-10.7	40.6	96.8
S261 Programa de Fomento a la Productividad Pesquera y Acuícola	2,137.5	887.6	565.5	561.5	-4.0	26.3	99.3
U019 Sistema Integral para el Desarrollo Sustentable de la Caña de Azúcar	20.7	10.0	10.0	9.3	-0.7	44.8	92.8
R099 Cuotas, Apoyos y Aportaciones a Organismos Internacionales	283.8	281.8	209.5	208.8	-0.7	73.6	99.7
K043 Otros Programas de Inversión	0.0	0.0	12.0	11.3	-0.7	n.a.	94.6
E001 Desarrollo y aplicación de programas educativos a nivel medio superior	720.3	426.3	367.6	367.4	-0.3	51.0	99.9
O001 Apoyo a la función pública y buen gobierno	126.5	63.3	61.8	61.7	-0.1	48.8	99.8
U010 Programa Nacional para el Control de la Abeja Africana	3.0	3.0	1.8	1.7	-0.1	55.7	95.0
E002 Desarrollo de los programas educativos a nivel superior	1,081.4	589.4	581.9	581.8	-0.1	53.8	100.0

Fuente: Elaborado por el CEFP con base en datos de la Secretaría de Hacienda y Crédito Público.

Al respecto llama la atención los subejercicios registrados en los programas sujetos a reglas de operación: *Programa de Fomento a la Agricultura*, y *Programa de Productividad y Competitividad Agroalimentaria*, ya que en ambos casos sus presupuestos originales se incrementaron durante el periodo, y el monto ejercido resultó inferior al modificado, pero superior al calendarizado originalmente.

#### IV. Consideraciones finales

Con base en el análisis del Informe Trimestral, se desprende que al término del primer semestre de 2014, la aplicación del gasto del Ramo 08 "Agricultura, Ganadería, Desarrollo Rural, Pesca y Alimentación" fue más dinámica que la observada en el mismo periodo del año anterior.

Debido al mayor dinamismo, al cierre de junio de 2014 ya se erogó el 62.1 por ciento del presupuesto total anual, 1.9 puntos porcentuales por arriba del observado en el mismo periodo de 2013, comportamiento que destaca aún más, si se considera que el presupuesto del Ramo para 2014 es superior en 5.9 por ciento, en términos reales, al de 2013.

## Anexo:

Ramo 08 "Agricultura, Ganadería, Desarrollo Rural, Pesca y Alimentación", Enero-Junio 2014

(Millones de pesos y porcentajes)

Programas Presupuestarios	PEF 2014	Calendario Aprobado	Calendario Modificado	Ejercido	Subejercicio	Avances financieros %	
						Anual	Trimestre
<b>Ramo 08 Agricultura, Ganadería, Desarrollo Rural, Pesca y Alimentación</b>	<b>82,900.4</b>	<b>51,304.6</b>	<b>51,698.1</b>	<b>51,445.3</b>	<b>-252.8</b>	<b>62.1</b>	<b>99.5</b>
<b>Subsidios: Sectores Social y Privado o Entidades Federativas y Municipios</b>	<b>68,694.3</b>	<b>43,966.9</b>	<b>44,827.0</b>	<b>44,665.8</b>	<b>-161.1</b>	<b>65.0</b>	<b>99.6</b>
<b>Sujetos a Reglas de Operación</b>	<b>66,408.4</b>	<b>42,464.3</b>	<b>43,734.9</b>	<b>43,574.5</b>	<b>-160.3</b>	<b>65.6</b>	<b>99.6</b>
S088 Programa de Apoyo para la Productividad de la Mujer Emprendedora	0.0	0.0	43.6	43.6	0.0	n.a.	100.0
S089 Fondo para el Apoyo a Proyectos Productivos en Núcleos Agrarios (FAPPA)	0.0	0.0	54.7	54.7	0.0	n.a.	100.0
S240 Programa de Concurrencia con las Entidades Federativas	4,587.4	2,493.7	3,423.2	3,423.2	0.0	74.6	100.0
S257 Programa de Productividad y Competitividad Agroalimentaria	6,309.0	3,977.5	3,892.9	3,855.2	-37.7	61.1	99.0
S258 Programa Integral de Desarrollo Rural	12,965.2	10,085.2	8,308.3	8,286.7	-21.6	63.9	99.7
S259 Programa de Fomento a la Agricultura	20,599.8	13,802.0	16,963.5	16,924.9	-38.6	82.2	99.8
S260 Programa de Fomento Ganadero	6,205.2	2,203.0	2,761.0	2,731.1	-30.0	44.0	98.9
S261 Programa de Fomento a la Productividad Pesquera y Acuícola	2,137.5	887.6	565.5	561.5	-4.0	26.3	99.3
S262 Programa de Comercialización y Desarrollo de Mercados	8,072.1	5,006.3	3,705.6	3,688.9	-16.6	45.7	99.6
S263 Programa de Sanidad e Inocuidad Agroalimentaria	1,939.0	1,643.3	2,263.2	2,263.2	0.0	116.7	100.0
S264 Programa de Innovación, Investigación, Desarrollo Tecnológico y Educación	3,593.1	2,365.7	1,753.4	1,741.6	-11.8	48.5	99.3
<b>Otros Subsidios</b>	<b>2,285.9</b>	<b>1,502.5</b>	<b>1,092.1</b>	<b>1,091.3</b>	<b>-0.8</b>	<b>47.7</b>	<b>99.9</b>
U002 Instrumentación de acciones para mejorar las Sanidades a través de Inspecciones Fitozoosanitarias	1,863.9	1,242.4	792.3	792.3	0.0	42.5	100.0
U004 Sistema Nacional de Investigación Agrícola	61.3	61.3	61.3	61.3	0.0	100.0	100.0
U009 Fomento de la Ganadería y Normalización de la Calidad de los Productos Pecuarios	10.0	4.0	15.4	15.4	0.0	154.4	100.0
U010 Programa Nacional para el Control de la Abeja Africana	3.0	3.0	1.8	1.7	-0.1	55.7	95.0
U013 Vinculación Productiva	65.6	65.6	55.1	55.1	0.0	84.1	100.0
U017 Sistema Nacional de Información para el Desarrollo Sustentable (Coejercicio SNIDRUS)	261.4	116.2	156.2	156.1	0.0	59.7	100.0
U019 Sistema Integral para el Desarrollo Sustentable de la Caña de Azúcar	20.7	10.0	10.0	9.3	-0.7	44.8	92.8
<b>Desempeño de las Funciones</b>	<b>11,995.9</b>	<b>6,333.1</b>	<b>5,861.5</b>	<b>5,813.1</b>	<b>-48.4</b>	<b>48.5</b>	<b>99.2</b>
<b>Prestación de Servicios Públicos</b>	<b>5,399.6</b>	<b>2,698.0</b>	<b>2,706.9</b>	<b>2,695.9</b>	<b>-11.0</b>	<b>49.9</b>	<b>99.6</b>
E001 Desarrollo y aplicación de programas educativos a nivel medio superior	720.3	426.3	367.6	367.4	-0.3	51.0	99.9
E002 Desarrollo de los programas educativos a nivel superior	1,081.4	589.4	581.9	581.8	-0.1	53.8	100.0
E003 Vinculación entre los Servicios Académicos que presta la Universidad Autónoma Chapingo y el Desarrollo de la Investigación Científica y Tecnológica	186.3	105.8	105.4	105.4	0.0	56.6	100.0
E004 Desarrollo y aplicación de programas educativos en materia agropecuaria	1,214.7	598.0	668.4	668.4	0.0	55.0	100.0
E005 Apoyo al cambio tecnológico en las actividades agropecuarias, rurales, acuícolas y pesqueras	1,180.6	560.4	559.6	559.6	0.0	47.4	100.0
E006 Generación de Proyectos de Investigación	796.5	313.7	334.2	323.5	-10.7	40.6	96.8
E011 Inspección y Vigilancia Pesquera	219.8	104.5	89.9	89.9	0.0	40.9	100.0
<b>Planeación, seguimiento y evaluación de políticas públicas</b>	<b>4,051.6</b>	<b>2,242.7</b>	<b>1,992.9</b>	<b>1,956.9</b>	<b>-36.0</b>	<b>48.3</b>	<b>98.2</b>
P001 Registro, Control y Seguimiento de los Programas Presupuestarios	4,051.6	2,242.7	1,992.9	1,956.9	-36.0	48.3	98.2
<b>Promoción y fomento</b>	<b>11.5</b>	<b>9.5</b>	<b>8.3</b>	<b>8.3</b>	<b>0.0</b>	<b>72.5</b>	<b>100.0</b>
F001 Promoción, fomento y difusión de las políticas sectoriales en materia agropecuaria y pesquera	11.5	9.5	8.3	8.3	0.0	72.5	100.0
<b>Regulación y supervisión</b>	<b>1,894.5</b>	<b>971.4</b>	<b>730.5</b>	<b>730.5</b>	<b>0.0</b>	<b>38.6</b>	<b>100.0</b>
G001 Regulación, supervisión y aplicación de las políticas públicas en materia agropecuaria, acuícola y pesquera	1,894.5	971.4	730.5	730.5	0.0	38.6	100.0
<b>Específicos</b>	<b>283.8</b>	<b>281.8</b>	<b>209.5</b>	<b>208.8</b>	<b>-0.7</b>	<b>73.6</b>	<b>99.7</b>
R099 Cuotas, Apoyos y Aportaciones a Organismos Internacionales	283.8	281.8	209.5	208.8	-0.7	73.6	99.7
<b>Proyectos de Inversión</b>	<b>354.9</b>	<b>129.7</b>	<b>213.3</b>	<b>212.7</b>	<b>-0.7</b>	<b>59.9</b>	<b>99.7</b>
K009 Proyectos de infraestructura social de educación	0.0	0.0	6.8	6.8	0.0	n.a.	100.0
K024 Otros proyectos de infraestructura gubernamental	0.0	0.0	148.7	148.7	0.0	n.a.	100.0
K026 Otros Proyectos	334.9	124.6	43.8	43.8	0.0	13.1	100.0
K027 Mantenimiento de Infraestructura	6.6	0.0	1.0	1.0	0.0	15.3	100.0
K028 Estudios de preinversión	13.4	5.1	1.0	1.0	0.0	7.7	100.0
K043 Otros Programas de Inversión	0.0	0.0	12.0	11.3	-0.7	n.a.	94.6
<b>Administrativos y de Apoyo</b>	<b>2,171.0</b>	<b>989.7</b>	<b>999.6</b>	<b>956.4</b>	<b>-43.2</b>	<b>44.1</b>	<b>95.7</b>
<b>Apoyo al proceso presupuestario y para mejorar la eficiencia institucional</b>	<b>2,044.5</b>	<b>926.4</b>	<b>937.8</b>	<b>894.7</b>	<b>-43.1</b>	<b>43.8</b>	<b>95.4</b>
M001 Actividades de apoyo administrativo	2,044.5	926.4	937.8	894.7	-43.1	43.8	95.4
<b>Apoyo a la función pública y al mejoramiento de la gestión</b>	<b>126.5</b>	<b>63.3</b>	<b>61.8</b>	<b>61.7</b>	<b>-0.1</b>	<b>48.8</b>	<b>99.8</b>
O001 Apoyo a la función pública y buen gobierno	126.5	63.3	61.8	61.7	-0.1	48.8	99.8
<b>Compromisos de Gobierno Federal</b>	<b>39.2</b>	<b>14.9</b>	<b>10.0</b>	<b>10.0</b>	<b>0.0</b>	<b>25.5</b>	<b>100.0</b>
<b>Obligaciones de cumplimiento de resolución jurisdiccional</b>	<b>39.2</b>	<b>14.9</b>	<b>10.0</b>	<b>10.0</b>	<b>0.0</b>	<b>25.5</b>	<b>100.0</b>
L001 Responsabilidades, Resoluciones Judiciales y Pago de Liquidaciones	39.2	14.9	10.0	10.0	0.0	25.5	100.0

Fuente: Elaborado por el CEFP con base en datos de la Secretaría de Hacienda y Crédito Público.

---

**Referencias:**

- Secretaría de Hacienda y Crédito Público, *Informes sobre la Situación Económica, las Finanzas Públicas y la Deuda Pública*, Enero-Junio 2014.

---

**Centro de Estudios de las Finanzas Públicas**

Director General: Pedro Ángel Contreras López

Director de Área: Ildelfonso Morales Velázquez

Elaboró: Mónica Maya Jiménez

Revisó: Cecilia Reyes Montes