

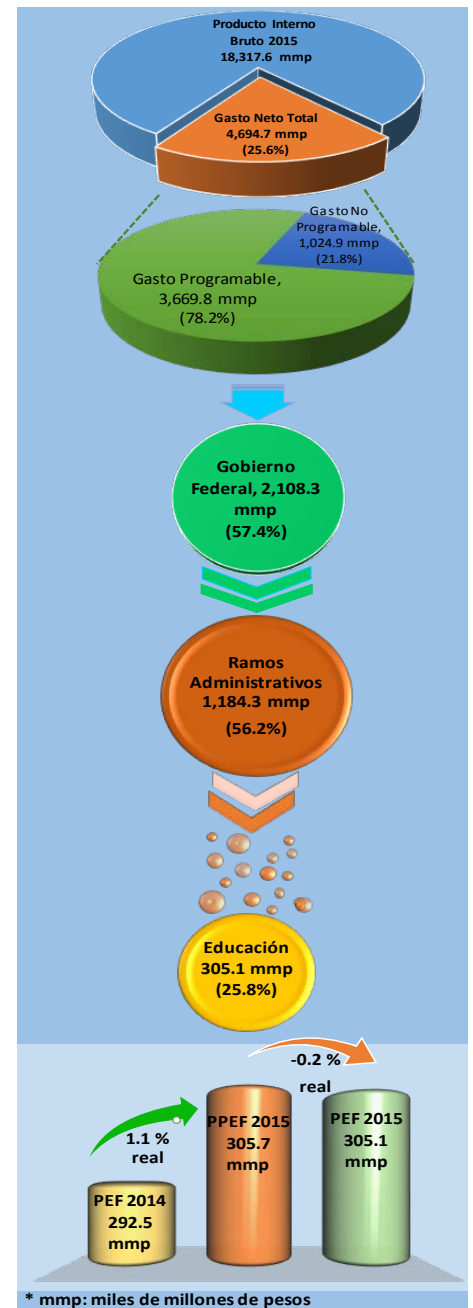


Presupuesto de Egresos de la Federación 2015 Recursos Asignados al Ramo 11 "Educación"

Aspectos Relevantes

- El Presupuesto de Egresos de la Federación para el Ejercicio Fiscal 2015 (PEF 2015) aprobado por la H. Cámara de Diputados para el Ramo 11 "Educación" asciende a 305 mil 057.1 millones de pesos (mdp).
- Este monto de recursos es menor en 0.2% respecto a la propuesta original del Ejecutivo Federal (Proyecto de Presupuesto de Egresos de la Federación, PPEF, 2015).
- En términos reales,¹ el presupuesto a ejercer en 2015 es 0.8% superior al PEF aprobado para el ejercicio fiscal 2014.

El pasado 30 de enero de 2015, el secretario de Hacienda y Crédito Público anunció un ajuste al gasto del Ramo 11 por 7 mil 800 mdp, asociado principalmente a reducciones en el Programa Escuelas de Tiempo Completo (2 mil 131 mdp), Apoyos a Centros y Organizaciones de Educación (500 mdp), Proyectos de Infraestructura Social del Sector Educativo (450 mdp) y las Actividades de Apoyo Administrativo (418 mdp).

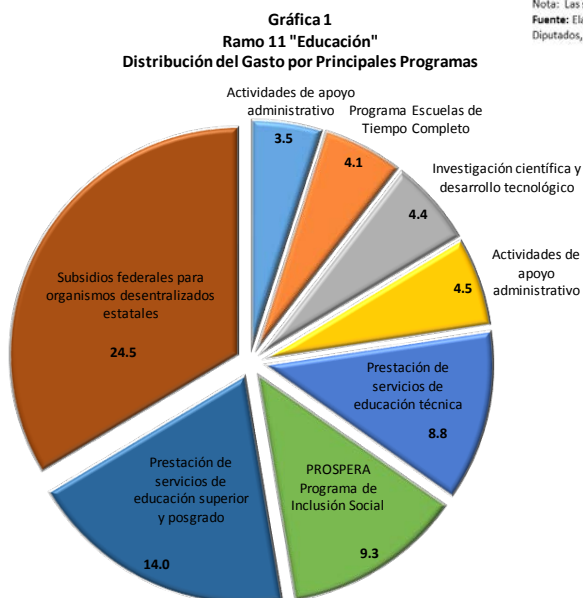
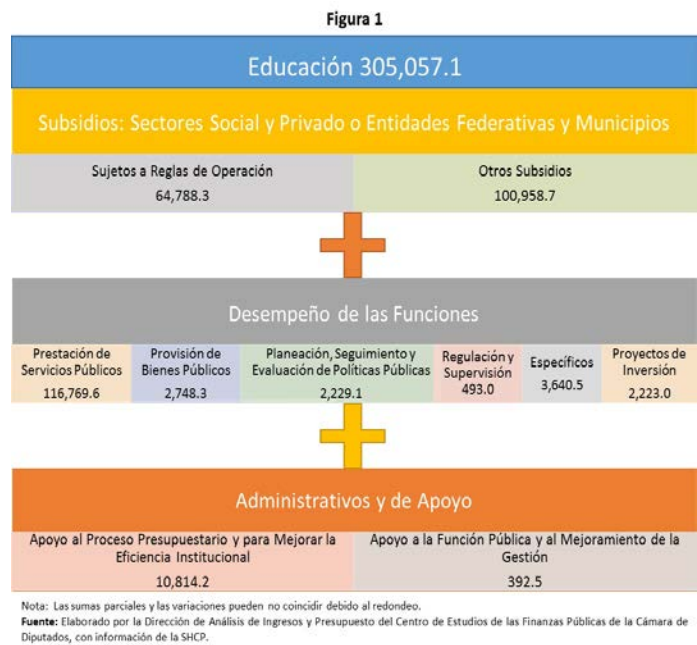


¹ Todas las variaciones relativas citadas en la nota son en términos reales.

I. Asignación Presupuestal del Ramo 11 "Educación" en el PEF 2015

El PEF 2015 aprobado por la H. Cámara de Diputados para el Ramo 11 asciende a 305 mil 057.1 mdp, representa 25.8 por ciento del Gasto Programable de los Ramos Administrativos (1,184,295.1 mdp) y 8.3 por ciento del Gasto Programable del Sector Público Presupuestario (3,669,815.6 mdp). El presupuesto del Ramo se destinará a garantizar el derecho a la educación de calidad para todos, con Perspectiva de Género, fortaleciendo la articulación entre niveles educativos, vinculándolos con el quehacer científico, el desarrollo tecnológico y el sector productivo, con el fin último de generar capital humano de calidad que contribuya al desarrollo nacional y a una mayor productividad.

Del total de la asignación aprobada para el Ramo, se destinará 54.3 por ciento (165,747.0 mdp) a Subsidios, 42.0 por ciento al Desempeño de Funciones y 3.7 por ciento a programas Administrativos y de Apoyo. Por modalidad, destacan los recursos para Prestación de Servicios Públicos (38.3% del total) y Otros Subsidios (33.1%), véase Figura 1.



Es relevante comentar que el Ramo 11 administra 60 programas presupuestarios, entre los que destacan ocho, que en forma conjunta concentran 73.1 por ciento (223 mil 082.5 mdp) del total de los recursos asignados en el PEF 2015 (véase gráfica 1).

Fuente: Elaborado por la Dirección de Análisis de Ingresos y Presupuesto del Centro de Estudios de las Finanzas Públicas de la Cámara de Diputados, con información de la SHCP.

Los montos destinados a los principales programas presupuestarios son los siguientes:

- ~ *Subsidios federales para organismos descentralizados estatales* con 74 mil 745.8 mdp, a través de este programa se consolidan los recursos que están destinados a contribuir con la prestación del servicio educativo que proporcionan los Organismos Descentralizados Estatales que actualmente existen en las entidades federativas.²
- ~ *Prestación de servicios de educación superior y posgrado* con 42 mil 663.8 mdp, el cual se destina a fortalecer la calidad y pertinencia de la educación superior.
- ~ *PROSPERA Programa de Inclusión Social* con 28 mil 275.9 mdp, para garantizar que la educación contribuya al combate a la pobreza y al desarrollo social del país.
- ~ *Prestación de servicios de educación técnica* con 26 mil 847.7 mdp, monto destinado para impulsar la vinculación entre el Sistema de Educación Media Superior y el aparato productivo.³
- ~ *Programa Nacional de Becas* con 13 mil 699.1 mdp, para que los estudiantes beneficiados/as con una beca no interrumpan sus estudios y se logre la permanencia y el egreso de la población estudiantil, se integren todas las becas y apoyos que las unidades administrativas y entidades sectorizadas otorgan.
- ~ *Investigación científica y desarrollo tecnológico* muestra un aprobado de 13 mil 535.6 mdp para generar un capital humano de calidad que contribuya al desarrollo nacional y a una mayor productividad.
- ~ *Programa Escuelas de Tiempo Completo* con 12 mil 500.4 mdp para mejorar los servicios de educación pública básica dirigidos a los niños, niñas y adolescentes, a fin de incrementar las condiciones de acceso al conocimiento y desarrollo de competencias para aprender a aprender, a ser y a convivir, mediante la ampliación del horario escolar y el uso efectivo del tiempo.
- ~ *Actividades de apoyo administrativo* se le otorgó un presupuesto por 10 mil 814.2 mdp.

No obstante, cabe destacar que el pasado 30 de enero de 2015, el secretario de Hacienda y Crédito Público anunció un ajuste al gasto por 124 mil 300 mdp, en particular a los Ramos Administrativos recortó 52 mil 300 mdp. De este monto, 14.9 por ciento correspondió a la reducción del presupuesto para 2015 del Ramo 11.

² Se refiere a Universidades Públicas Estatales, Universidades Tecnológicas y Politécnicas, Institutos Tecnológicos Descentralizados e Instituciones de Educación Media Superior Descentralizadas.

³ El programa pretende ampliar las oportunidades educativas, con el objeto de que los jóvenes cuenten con elementos para formarse y desarrollar sus capacidades y habilidades.

Específicamente, el ajuste al gasto del Ramo 11 por 7 mil 800 mdp, estuvo asociado principalmente a reducciones al Programa Escuelas de Tiempo Completo (2,131 mdp), Apoyos a centros y organizaciones de educación (500 mdp), Proyectos de infraestructura social del sector educativo (450 mdp) y Actividades de apoyo administrativo (418 mdp).

De esa forma, el presupuesto definitivo para el Ramo 11 para 2015 es por 297 mil 257.1 mdp y algunos de los programas que fueron afectados quedaron con la asignación siguiente:

- Programa Escuelas de Tiempo Completo, 10 mil 369.4 mdp.
- Apoyos a centros y organizaciones de educación, 578.3 mdp.
- Proyectos de infraestructura social del sector educativo, 1 mil 089.5 mdp.
- Actividades de apoyo administrativo, 10 mil 396.2 mdp

II. PEF 2015 vs PPEF 2015

El PEF 2015 aprobado por la H. Cámara de Diputados para el Ramo “Educación” es inferior al PPEF propuesto por el Poder Ejecutivo Federal en -0.2 por ciento. Esta reducción de recursos se explica por el reajuste determinado por el legislativo a 11 programas presupuestarios, mismo que en su conjunto asciende a 684.4 mdp.

Las adecuación neta al presupuesto se determinan por el incremento en 8 programas presupuestarios por 3 mil 815.6 mdp y reducciones a 3 programas por 4 mil 500.0 mdp (véase Gráfica 2).

Cabe precisar que en el caso de las ampliaciones a los programas de

Fortalecimiento a la educación temprana (950 mdp) y el desarrollo infantil y de Cultura en las Entidades Federativas (2 mil 111.6 mdp), éstas se debieron a la reincorporación por parte de la H. Cámara de Diputados de dichos programas, pues en el proyecto de presupuesto no estaban presentes.

Gráfica 2
Ramo 11 "Educación"
Adecuaciones a Programas Presupuestarios
PEF 2015



Fuente: Elaborado por la Dirección de Análisis de Ingresos y Presupuesto del Centro de Estudios de las Finanzas Públicas de la Cámara de Diputados, con información de la SHCP.

Ahora bien, del lado de las reducciones, éstas estuvieron asociadas al ajuste a la baja en los recursos del: Programa Escuelas de Tiempo Completo, Programa Nacional de Becas y Programa de la Reforma Educativa, cada uno con una reducción en su presupuesto por 1 mil 500 mdp.

III. PEF 2015 vs PEF 2014

El presupuesto para el Ramo 11 aprobado por la H. Cámara de Diputados es superior en 12 mil 508.3 mdp respecto a su monto en el PEF 2014; ello implica un crecimiento de 0.8 por ciento, asociado a un avance de 0.7 por ciento en el gasto corriente (11 mil 768.4 mdp) y de 7.4 por ciento en el gasto de inversión (740.0 mdp).

Se observa que el mayor incremento de recursos se concentra en el Gasto Corriente. Específicamente, en los Subsidios Corrientes con una adición de 6 mil 201.2 mdp, monto que representa un incremento de 0.5 por ciento; seguido por los Servicios Personales con un presupuesto adicional por 4 mil 398.1 mdp, es decir 1.2 por ciento (véase Cuadro 1).

Cuadro 1 Ramo 11 "Educación" PEF 2015 vs PEF 2014, Clasificación Económica (Millones de pesos y porcentajes)						
Concepto	PEF 2014	PEF 2015	Diferencia Nominal	Var. Real (%)	Estructura %	
					PEF 2014	PEF 2015
Total	292,548.8	305,057.1	12,508.3	0.8	100.0	100.0
Gasto Corriente	285,838.6	297,607.0	11,768.4	0.7	97.7	97.6
Servicios Personales	95,622.2	100,020.3	4,398.1	1.2	32.7	32.8
Gasto de Operación	24,598.2	25,129.1	530.9	-1.2	8.4	8.2
Subsidios Corrientes	157,826.9	164,028.1	6,201.2	0.5	53.9	53.8
Otros Corrientes	7,791.3	8,429.5	638.2	4.6	2.7	2.8
Gasto de Inversión	6,710.2	7,450.2	740.0	7.4	2.3	2.4
Inversión Física	4,047.0	4,205.9	158.9	0.5	1.4	1.4
Subsidios de Inversión	2,663.2	3,207.2	544.0	16.5	0.9	1.1
Otros de Inversión	0.0	37.0	37.0	0.0	0.0	0.0

Nota: Las sumas parciales y las variaciones pueden no coincidir debido al redondeo.

Fuente: Elaborado por la Dirección de Análisis de Ingresos y Presupuesto del Centro de Estudios de las Finanzas Públicas de la Cámara de Diputados, con información de la SHCP.

Por su parte, el Gasto de Inversión muestran el mayor incremento real en los Subsidios de Inversión (16.5%), con una diferencia nominal de 544 mdp respecto a 2014.

IV. Consideraciones Adicionales

El presupuesto aprobado por la H. Cámara de Diputados al Ramo 11 "Educación" por 305 mil 057.1 mdp, se vio afectado por los ajustes anunciados por SHCP el pasado 30 de enero de 2015, por un monto de 7 mil 800 mdp, para finalmente quedar con un presupuesto por 297 mil 257.1 mdp.

En este sentido, el presupuesto modificado 2015 con las adecuaciones propuestas, se redujo 2.6 por ciento respecto del aprobado en el PEF 2015. Algunos de los programas afectados quedaron con la siguiente asignación de recursos: Programa Escuelas de Tiempo Completo, 10 mil 369.4 mdp; Apoyos a centros y organizaciones de educación, 578.3 mdp; Proyectos de infraestructura social del sector educativo, 1 mil 089.5 mdp y Actividades de apoyo administrativo, 10 mil 396.2 mdp.

Finalmente, es importante resaltar que el presupuesto modificado para el Ramo 11 por el Ejecutivo, a través de la Secretaría de Hacienda y Crédito Público, es menor respecto al PEF 2014 en 1.7 por ciento real.

Anexo

Ramo 11 "Educación" Estructura Programática, PEF 2015 (Millones de pesos y porcentajes)

PROGRAMAS PRESUPUESTARIOS	PEF 2014	PPEF 2015	PEF 2015	Variaciones			
				PEF 2015 vs PPEF 2015		PEF 2015 vs PEF 2014	
				Absoluta	Relativa %	Absoluta	Real %
Programas Federales	292,548.8	305,741.6	305,057.1	-684.4	-0.2	12,508.3	0.8
Subsidios: Sectores Social y Privado o Entidades Federativas y Municipios	160,074.7	168,897.0	165,747.0	-3,150.0	-1.9	5,672.3	0.1
S Sujetos a Reglas de Operación	64,468.4	67,388.3	64,788.3	-2,600.0	-3.9	319.9	-2.8
029 Programa Escuelas de Calidad	1,515.9	1,469.8	1,469.8	0.0	0.0	-46.1	-6.2
072 PROSPERA Programa de Inclusión Social ¹	28,275.9	28,275.9	28,275.9	0.0	0.0	0.0	-3.3
204 Cultura Física	735.5	736.4	736.4	0.0	0.0	0.9	-3.2
205 Deporte	2,112.5	1,365.9	1,365.9	0.0	0.0	-746.7	-37.5
206 Sistema Mexicano del Deporte de Alto Rendimiento	640.4	641.2	641.2	0.0	0.0	0.8	-3.2
207 Programa de Apoyo a las Culturas Municipales y Comunitarias (PACMYC)	48.6	55.2	55.2	0.0	0.0	6.7	10.0
208 Programa de Apoyo a Comunidades para Restauración de Monumentos y Bienes Artísticos de Propiedad Federal (FOREMOBA)	50.0	56.7	56.7	0.0	0.0	6.7	9.7
209 Programa de Apoyo a la Infraestructura Cultural de los Estados (PAICE)	600.0	600.4	600.4	0.0	0.0	0.4	-3.2
221 Programa Escuelas de Tiempo Completo	12,000.4	14,000.4	12,500.4	-1,500.0	-10.7	500.0	0.7
222 Programa de Escuela Segura	340.0	338.7	338.7	0.0	0.0	-1.3	-3.7
243 Programa Nacional de Becas	13,587.7	15,199.1	13,699.1	-1,500.0	-9.9	111.5	-2.5
244 Programa para la Inclusión y la Equidad Educativa	545.3	572.4	572.4	0.0	0.0	27.1	1.5
245 Programa de fortalecimiento de la calidad en instituciones educativas	2,236.9	2,256.0	2,656.0	400.0	17.7	419.1	14.8
246 Programa de Fortalecimiento de la Calidad en Educación Básica	800.0	800.0	800.0	0.0	0.0	0.0	-3.3
247 Programa para el Desarrollo Profesional Docente	979.5	1,020.3	1,020.3	0.0	0.0	40.8	0.7
U Otros Subsidios	95,606.3	101,508.7	100,958.7	-550.0	-0.5	5,352.5	2.1
006 Subsidios federales para organismos descentralizados estatales	69,403.8	74,745.8	74,745.8	0.0	0.0	5,342.0	4.2
031 Fortalecimiento a la educación temprana y la educación infantil (Ampliaciones determinadas por la Cámara de Diputados)	850.0	0.0	950.0	950.0	n.a	100.0	8.1
040 Programa de Carrera Docente (UPES)	385.1	398.2	398.2	0.0	0.0	13.1	0.0
059 Instituciones Estatales de Cultura	1,026.0	1,060.8	1,060.8	0.0	0.0	34.9	0.0
067 Fondo para elevar la calidad de la educación superior	1,038.0	1,013.8	1,013.8	0.0	0.0	-24.2	-5.5
074 Escuelas Dignas	3,330.0	3,330.0	3,330.0	0.0	0.0	0.0	-3.3
077 Programa de Inclusión y Alfabetización Digital	2,510.1	2,510.1	2,510.1	0.0	0.0	0.0	-3.3
079 Programa de Expansión en la Oferta Educativa en Educación Media Superior y Superior	5,462.7	6,157.9	6,157.9	0.0	0.0	695.2	9.0
080 Apoyos a centros y organizaciones de educación	1,957.4	1,078.3	1,078.3	0.0	0.0	-879.1	-46.7
081 Apoyos para saneamiento financiero y la atención a problemas estructurales de las UPES	2,075.9	2,146.5	2,146.5	0.0	0.0	70.6	0.0
082 Programa de la Reforma Educativa	7,567.2	9,067.2	7,567.2	-1,500.0	-16.5	0.0	-3.3

n.a.: No aplica.

Nota: Las sumas parciales y las variaciones pueden no coincidir debido al redondeo.

Fuente: Elaborado por la Dirección de Análisis de Ingresos y Presupuesto del Centro de Estudios de las Finanzas Públicas de la Cámara de Diputados, con información de la SHCP.

Continúa en la siguiente página

Ramo 11 "Educación"
Estructura Programática, PEF 2015
(Millones de pesos y porcentajes)

PROGRAMAS PRESUPUESTARIOS	PEF 2014	PPEF 2015	PEF 2015	Variaciones			
				PEF 2015 vs PPEF 2015		PEF 2015 vs PEF 2014	
				Absoluta	Relativa %	Absoluta	Real %
Desempeño de las Funciones	120,927.1	125,637.9	128,103.5	2,465.6	2.0	7,176.4	2.5
E Prestación de Servicios Públicos	109,618.2	116,465.6	116,769.6	304.0	0.3	7,151.3	3.0
Evaluaciones confiables de la calidad educativa y difusión oportuna de sus resultados	411.7	353.7	353.7	0.0	0.0	-58.1	-16.9
003							
005 Formación y certificación para el trabajo	2,648.4	2,606.0	2,606.0	0.0	0.0	-42.4	-4.8
007 Prestación de servicios de educación media superior	7,021.3	7,994.4	7,994.4	0.0	0.0	973.1	10.1
008 Prestación de servicios de educación técnica	26,264.5	26,847.7	26,847.7	0.0	0.0	583.2	-1.1
Programa de Formación de Recursos Humanos basados en Competencias (PROFORHCOM)	16.8	521.8	521.8	0.0	0.0	505.0	2,895.7
009							
010 Prestación de servicios de educación superior y posgrado	43,777.4	42,486.7	42,663.8	177.1	0.4	-1,113.6	-5.7
011 Impulso al desarrollo de la cultura	5,881.4	8,052.9	8,071.9	19.0	0.2	2,190.5	32.7
012 Incorporación, restauración, conservación y mantenimiento de bienes patrimonio de la Nación	2,067.1	2,307.8	2,307.8	0.0	0.0	240.7	8.0
013 Producción y transmisión de materiales educativos y culturales	1,265.4	1,227.3	1,227.3	0.0	0.0	-38.1	-6.2
016 Producción y distribución de libros, materiales educativos, culturales y comerciales	283.1	285.1	285.1	0.0	0.0	2.1	-2.6
017 Atención al deporte	736.8	845.2	845.2	0.0	0.0	108.4	10.9
021 Investigación científica y desarrollo tecnológico	10,423.2	13,431.7	13,535.6	103.9	0.8	3,112.4	25.6
022 Otorgamiento y promoción de servicios cinematográficos	494.6	493.9	493.9	0.0	0.0	-0.7	-3.4
028 Normalización y certificación en competencias laborales	117.0	110.0	110.0	0.0	0.0	-7.0	-9.0
032 Diseño y aplicación de políticas de equidad de género	76.4	79.0	83.0	4.0	5.1	6.6	5.1
039 Registro Nacional de Profesionistas y de Asociaciones de Profesionistas	51.2	37.8	37.8	0.0	0.0	-13.4	-28.6
041 Protección de los derechos tutelados por la Ley Federal del Derecho de Autor	26.2	23.7	23.7	0.0	0.0	-2.6	-12.8
042 Servicios educativos culturales	833.3	1,008.3	1,008.3	0.0	0.0	175.0	17.0
047 Diseño, construcción, certificación y evaluación de la infraestructura física educativa	230.7	214.1	214.1	0.0	0.0	-16.6	-10.3
064 Atención a la Demanda de Educación para Adultos (INEA)	2,170.2	3,050.1	3,050.1	0.0	0.0	879.9	35.9
066 Prestación de Servicios de Educación Inicial y Básica Comunitaria	4,650.9	4,477.7	4,477.7	0.0	0.0	-173.2	-6.9
067 Sistema de Información y Gestión Educativa	170.4	10.6	10.6	0.0	0.0	-159.8	-94.0
B Provisión de Bienes Públicos	2,809.4	2,748.3	2,748.3	0.0	0.0	-61.2	-5.4
003 Edición, producción y distribución de libros y otros materiales educativos	2,809.4	2,748.3	2,748.3	0.0	0.0	-61.2	-5.4
P Planeación, seguimiento y evaluación de políticas públicas	1,695.1	2,229.1	2,229.1	0.0	0.0	534.0	27.2
001 Diseño y aplicación de la política educativa	1,593.4	2,124.2	2,124.2	0.0	0.0	530.7	28.9
003 Fortalecimiento a la educación y la cultura indígena	101.6	104.9	104.9	0.0	0.0	3.3	-0.2
G Regulación y supervisión	561.5	493.0	493.0	0.0	0.0	-68.6	-15.1
001 Normar los servicios educativos	561.5	493.0	493.0	0.0	0.0	-68.6	-15.1
R Específicos	3,196.5	1,528.9	3,640.5	2,111.6	138.1	444.0	10.1
046 Ciudades Patrimonio Mundial	150.0	150.0	150.0	0.0	0.0	0.0	-3.3
Programas de Cultura en las Entidades Federativas (Ampliaciones determinadas por la Cámara de Diputados)	1,867.8	0.0	2,111.6	2,111.6	n.a.	243.8	9.3
070							
075 Aportaciones a Fideicomisos y Mandatos y Análogos	821.2	940.9	940.9	0.0	0.0	119.7	10.8
099 Cuotas, Apoyos y Aportaciones a Organismos Internacionales	357.5	438.1	438.1	0.0	0.0	80.6	18.5
K Proyectos de Inversión	3,046.4	2,173.0	2,223.0	50.0	2.3	-823.3	-29.4
009 Proyectos de infraestructura social del sector educativo	2,405.4	1,489.5	1,539.5	50.0	3.4	-865.9	-38.1
027 Mantenimiento de infraestructura	641.0	683.5	683.5	0.0	0.0	42.5	3.1
Administrativos y de Apoyo	11,546.9	11,206.7	11,206.7	0.0	0.0	-340.2	-6.1
M Apoyo al proceso presupuestario y para mejorar la eficiencia institucional	11,101.0	10,814.2	10,814.2	0.0	0.0	-286.8	-5.8
001 Actividades de apoyo administrativo	11,101.0	10,814.2	10,814.2	0.0	0.0	-286.8	-5.8
O Apoyo a la función pública y al mejoramiento de la gestión	445.9	392.5	392.5	0.0	0.0	-53.4	-14.9
001 Actividades de apoyo a la función pública y buen gobierno	445.9	392.5	392.5	0.0	0.0	-53.4	-14.9

n.a.: No aplica.

Nota: Las sumas parciales y las variaciones pueden no coincidir debido al redondeo.

Fuente: Elaborado por la Dirección de Análisis de Ingresos y Presupuesto del Centro de Estudios de las Finanzas Públicas de la Cámara de Diputados, con información de la SHCP.

REFERENCIAS

- Secretaría de Hacienda y Crédito Público, Comunicado de Prensa 007/2015, México 2015.
- Secretaría de Hacienda y Crédito Público, *Decreto de Presupuesto de Egresos de la Federación 2015*, México 2014.
- Secretaría de Hacienda y Crédito Público, *Decreto de Presupuesto de Egresos de la Federación 2014*, México 2013.
- Secretaría de Hacienda y Crédito Público, Presentación ante la Comisión de Presupuesto y Cuenta Pública de la H. Cámara de Diputados, México febrero 2015.
- Secretaría de Hacienda y Crédito Público, *Proyecto de Presupuesto de Egresos de la Federación 2015*, México 2014.

Centro de Estudios de las Finanzas Públicas

Director General: Mtro. Pedro Ángel Contreras López

Director de Área: L.C. José Alfredo Ramírez Fontes

Subdirector de Área: Mtra. Azalea del Carmen Clemente Blanco

Elaboró: Lic. Naydu Otilia Camerina Aguirre Martínez