



Reporte Fiscal

1 de Febrero de 2019

Situación Financiera del IPAB



Concepto	Dic. 2017 ^{1/}	Dic. 2018 ^{1/}	Variación	
			Absoluta ^{1/}	% real
a. Total de Emisiones Realizadas	973,005	985,911	12,906	-3.3
b. Pasivos Totales	1,010,793	1,032,288	21,495	-2.6
c. Activos Totales	123,621	131,092	7,471	1.2
d. Posición Financiera d= b-c	887,172	901,196	14,024	-3.1
e. Recursos Líquidos	123,281	130,552	7,271	1.0
f. Pasivos Netos f= b-e	887,512	901,736	14,224	-3.1

1/ Cifras en millones de pesos.

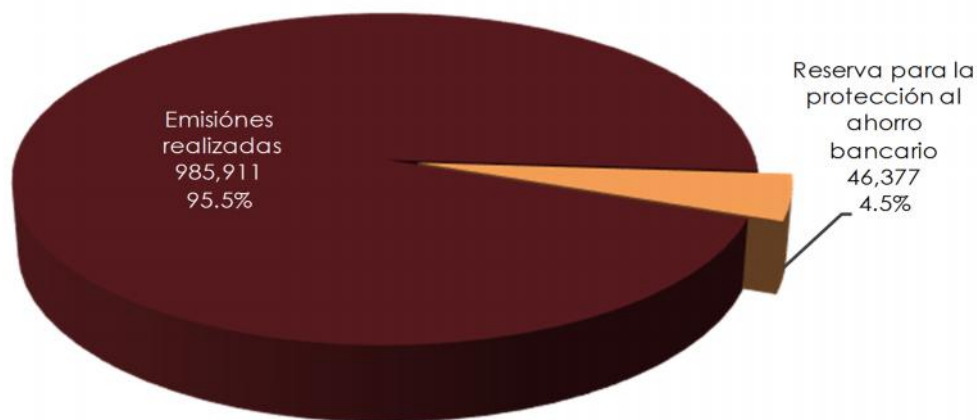
Fuente: Elaborado por el CEFP con información de la SHCP.

Los pasivos del Instituto para la Protección al Ahorro Bancario (IPAB) se derivan de los apoyos financieros que otorgó el Gobierno Federal al sistema bancario en 1990, a través del Fondo Bancario de Protección al Ahorro (Fobaproa). Para la administración de estos pasivos, el Gobierno Federal autoriza cada año la contratación de créditos o la emisión de valores para canjear o refinanciar las obligaciones financieras del IPAB, buscando siempre el menor impacto sobre las finanzas públicas y cuidando que estos pasivos mantengan una trayectoria sostenible y sustentable en el largo plazo.

En este sentido, desde su creación y hasta el 31 de diciembre de 2018, el total de emisiones realizadas por el IPAB ascendieron a 985 mil 911 millones de pesos (mdp), lo que significó un decremento de 3.3 por ciento real anual.

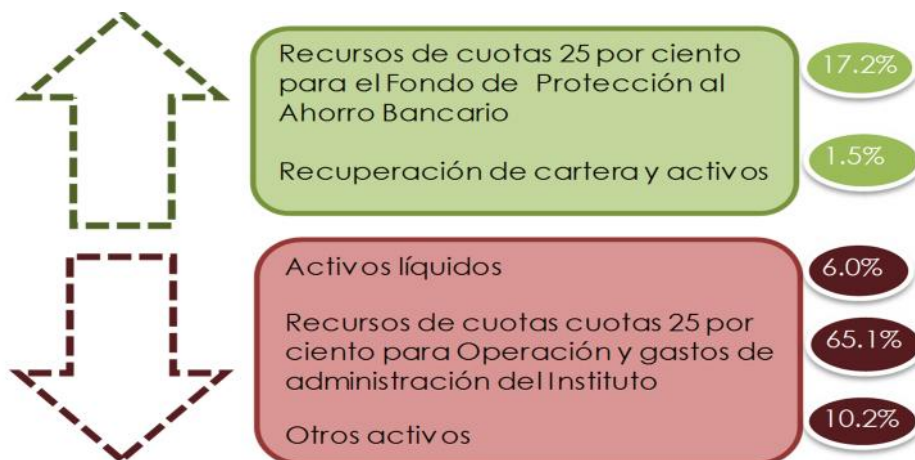
Dado lo anterior, al 31 de diciembre, los pasivos del IPAB ascendieron a un billón 32 mil 288 mdp, cifra inferior en 2.6% real anual respecto al saldo reportado al cierre de 2017. Esta variación podría explicarse, por un incremento de 17.2 por ciento real en las “Reservas para la Protección al Ahorro Bancario”, que derivan de la acumulación de los ingresos provenientes del 25 por ciento de las Cuotas, que mensualmente recibe el Instituto; así como por el aumento de 5.0 por ciento real en el rubro “Reservas y Otros Pasivos”, que proviene principalmente de: un mayor saldo en la reserva para asuntos contenciosos; de la cuenta de impuestos y cuotas por pagar; y de la reserva para contingencias laborales.

Distribución de los Pasivos del IPAB
(Millones de pesos)



Fuente: Elaborado por el CEFP con información de la SHCP.

Al 31 de diciembre de 2018, el saldo de los activos totales del Instituto, se situó en 131 mil 92 mdp, cifra que representó un incremento de 1.2 por ciento real anual. Este crecimiento se explica, por los siguientes factores:



Fuente: Elaborado por el CEFP con información de la SHCP.

La tendencia mostrada por los pasivos y activos del IPAB hizo que, al 31 de diciembre de 2018, la deuda neta del Instituto ascendiera a 901 mil 736 mdp, para una disminución de 3.1 por ciento real respecto a diciembre de 2017. Esta baja se explica, principalmente, por la aplicación de los recursos transferidos al pago de la deuda, así como por los mayores montos de cuotas recibidas por parte de la banca múltiple.

Por último, el saldo de la deuda neta del Instituto al cierre de 2018, representó 3.7 por ciento del PIB, cifra menor en 0.2 puntos porcentuales, respecto al presentado al cierre del cuarto trimestre de 2017. Este decremento se explica, en parte, por el crecimiento estimado de la economía para 2018 y por la reducción de la deuda del Instituto en términos reales.


Fuentes de Información

Secretaría de Hacienda y Crédito Público, Comunicado No 010. Informes sobre la Situación Económica, las Finanzas Públicas y la Deuda Pública al Cuarto Trimestre de 2018, disponible en: https://www.secciones.hacienda.gob.mx/work/models/estadisticas_oportunas/comunicados/ultimo_boletin.pdf

_____, Informes sobre la Situación Económica, las Finanzas Públicas y la deuda Pública, disponible en: https://www.finanzaspublicas.hacienda.gob.mx/es/Finanzas_Publicas/Informes_al_Congreso_de_la_Union.

_____, Estadísticas Oportunas de Finanzas Públicas y la Deuda Pública, noviembre de 2018, disponible en: <http://presto.hacienda.gob.mx/EstoporLayout/estadisticas.jsp>.

Instituto Nacional de Estadística y Geografía, Índice Nacional de Precios al Consumidor (INPC), disponible en: <http://www.beta.inegi.org.mx/temas/inpc/#>.



**CÁMARA DE
DIPUTADOS**
LXIV LEGISLATURA

20 Aniversario
CEFP
Centro de Estudios de las Finanzas Públicas



www.cefp.gob.mx



@CEFP_diputados



Centro de Estudios de las Finanzas Públicas