



## Reporte Fiscal

19 de febrero de 2019

### Impuesto al Valor Agregado



	2017 <sup>1</sup>	2018 <sup>1</sup>	Crecimiento <sup>1</sup>	Variación %
Recaudación	816,048.1	922,237.1	106,189.0	7.7
Contribuyentes (personas)	1,927,255.0	1,983,939.0	56,684.0	2.9
RIF	4,829.1	5,385.8	556.7	6.3
<b>Análisis de sectores con mayor mayor recaudación</b>				
<i>Serv. apoyo a negocios, manejo de desechos y remediación</i>	126,134.0	128,293.9	2,159.9	-3.0
<i>Servicios financieros y de seguros</i>	79,896.9	93,794.7	13,897.8	11.9
<b>Análisis de sectores con mayores beneficios</b>				
<i>Industria manufacturera</i>	-252,447.3	-247,738.8	4,708.5	-6.4
<i>Agricultura, ganadería, aprovechamiento forestal, pesca y caza</i>	-22,745.0	-25,345.2	-2,600.2	6.2

<sup>1</sup>\_/millones de pesos

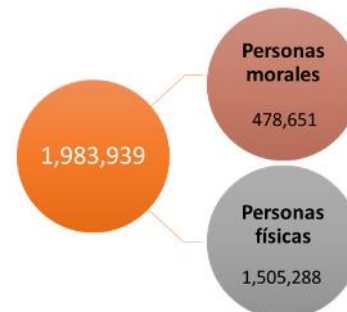
**Fuente:** Elaborado por el CEFP, con información de la SHCP.

Al término del cuarto trimestre de 2018, la recaudación del Impuesto al Valor Agregado (IVA) ascendió a 922 mil 237.1 millones de pesos (mdp), lo que significó un aumento de 106 mil 189.0 mdp equivalentes a un crecimiento de 7.7 por ciento en términos reales, comparado con igual periodo de 2017.

Esta recaudación proviene de un millón 983 mil 939 contribuyentes, de los cuales 24.1 por ciento son personas morales y aportan el 97.7% de la recaudación, mientras que el 75.9 por ciento restante, son personas físicas.

Destaca el crecimiento de 56 mil 684 contribuyentes que presentaron declaración; de ellos, 72.2 por ciento están registradas como personas físicas.

#### Contribuyentes que presentaron declaración del Impuesto al Valor Agregado (contribuyentes)



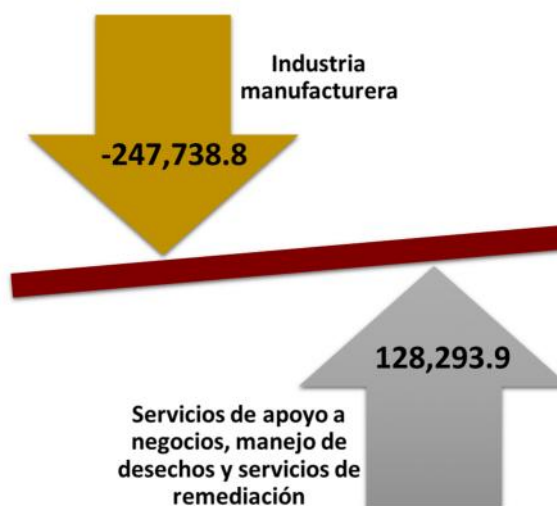
**Fuente:** Elaborado por el CEFP, con información de la SHCP.

En lo que respecta al Régimen de Incorporación Fiscal (RIF), el número de contribuyentes se incrementó en 202 mil 8, respecto al año previo; mientras que la recaudación del IVA creció 556.7 mdp, en línea con la reducción paulatina del beneficio fiscal aplicable. De igual manera, resaltan los estímulos fiscales otorgados mediante decreto presidencial a los contribuyentes que tributen en el RIF, mismos que crecieron en 140.2 mdp respecto a los registrados en 2017.

Es de resaltar que, del análisis de recaudación por sector de actividad económica, destaca por su importancia, el rubro de los servicios de apoyo a los negocios y manejo de desechos y servicios de remediación, con una recaudación de 128 mil 293.9 mdp; seguido por los Servicios financieros y de seguros con una recaudación de 93 mil 974.7 mdp; caso contrario, es lo sucedido con el sector Agricultura, ganadería, aprovechamiento forestal, pesca y caza con una recaudación negativa de 25 mil 345.2 mdp. También destaca la industria manufacturera que registra una recaudación negativa del orden de 247 mil 738.8 mdp, los cuales derivan de devoluciones asociadas a las tasas reducidas, que son absorbidas en su totalidad por las personas morales, ya que las personas físicas contribuyeron con 869.2 mdp.

### Recaudación del Impuesto al Valor Agregado por Sector Económico

(millones de pesos)

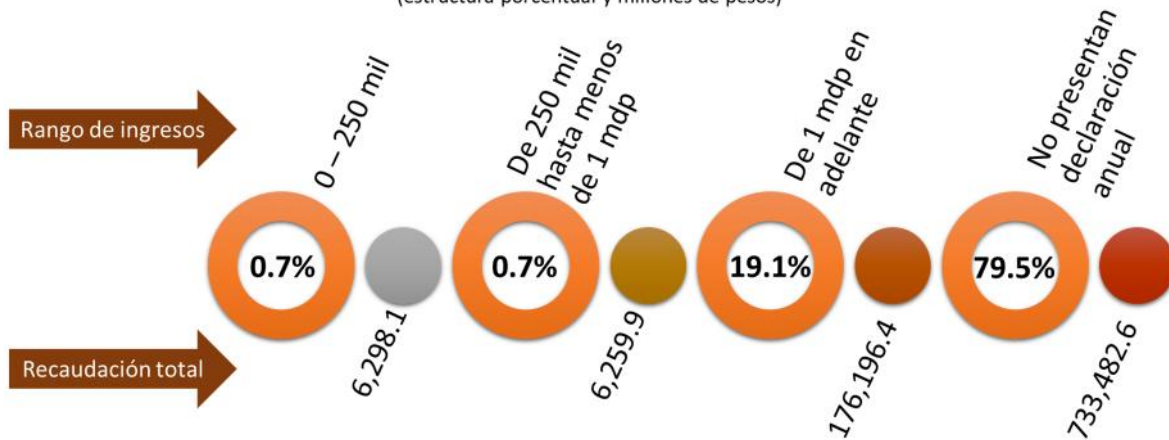


Fuente: Elaborado por el CEFP, con información de la SHCP.

En lo que respecta a la recaudación de este impuesto por nivel de ingresos y tipo de contribuyente, debe resaltarse que 79.5 por ciento de la recaudación de IVA, corresponde a aquellos contribuyentes que por diversas circunstancias no presentan declaración anual de ingresos, destacando además que aquellos con ingresos menores a 250 mil pesos, contribuyeron con 6 mil 298.1 mdp, de los cuales, 45.7% es pagado al fisco por las personas físicas con actividad empresarial. Por otra parte, los

contribuyentes con un rango de ingresos superiores a 100 mdp registraron una recaudación de 94 mil 409.9 mdp en el año, de los cuales el 99.6 por ciento fue pagado por personas morales y el 0.4 por ciento restante por personas físicas sin actividad empresarial.

### Recaudación del Impuesto al Valor Agregado por nivel de ingresos (estructura porcentual y millones de pesos)



Fuente: Elaborado por el CEFP, con información de la SHCP.

### Fuentes de Información

Secretaría de Hacienda y Crédito Público, Informes sobre la Situación Económica, las Finanzas Públicas y la Deuda Pública, disponible en: [https://www.finanzaspublicas.hacienda.gob.mx/es/Finanzas\\_Publicas/Informes\\_al\\_Congreso\\_de\\_la\\_Union](https://www.finanzaspublicas.hacienda.gob.mx/es/Finanzas_Publicas/Informes_al_Congreso_de_la_Union).

\_\_\_\_\_, Estadísticas Oportunas de Finanzas Públicas y la Deuda Pública, noviembre de 2018, consultado el 31 de diciembre de 2018, disponible en: <http://presto.hacienda.gob.mx/EstoporLayout/estadisticas.jsp>.

Instituto Nacional de Estadística y Geografía, Índice Nacional de Precios al Consumidor (INPC), consultado el 31 de diciembre de 2018, disponible en: <http://www.beta.inegi.org.mx/temas/inpc/#>



CÁMARA DE  
DIPUTADOS  
LXIV LEGISLATURA

20 Aniversario

CEFP

Centro de Estudios de las Finanzas Públicas



[www.cefp.gob.mx](http://www.cefp.gob.mx)



@CEFP\_diputados



Centro de Estudios de las Finanzas Públicas