

**CÁMARA DE  
DIPUTADOS**  
LXIV LEGISLATURA

**CEFP**  
Centro de Estudios de las Finanzas Públicas

## Nota Informativa

02 de agosto de 2019

# Ahorros en el Gasto Ejercido 2018 Reportados en la Cuenta Pública

### Presentación

Entre los objetivos de la Política de Gasto, seguida en la segunda mitad de la administración anterior, destacó el de reducir el gasto corriente en los Ramos Administrativos. Para lograrlo se instrumentó una política de austeridad, que consistía esencialmente en la contención del gasto de servicios personales y de operación.

La Cuenta de la Hacienda Pública Federal 2018, que presentó la Secretaría de Hacienda y Crédito Público (SHCP) el pasado mes de mayo, señala los resultados derivados de la aplicación de tal política de austeridad para ese ejercicio. Según la SHCP, los ahorros generados durante 2018 ascendieron a cuatro mil 775.9 millones de pesos (mdp), y ocurrieron principalmente en el capítulo de Servicios personales de los Poderes y Órganos Autónomos, así como en el rubro de Gastos de operación de la Administración Pública Federal (APF).

Esta Nota tiene como objetivo presentar las cifras de ahorro publicadas por la SHCP; además de la identificación por Ramo presupuestario y partida específica de cada capítulo de gasto donde ocurrieron, que el CEFP realizó, en la base presupuestaria del Analítico de Conceptos (AC01), que la misma Secretaría ofrece.

Para efectuar su identificación, el CEFP calculó el monto de ahorro obtenido mediante la aplicación de los criterios de austeridad establecidos en el marco normativo de la Ley, en la cual se especifica que los ahorros serán producto de la contención del *Gasto Corriente* (Servicios Personales y Gastos Operativos) y del *Gastos de Inversión administrativa*, los cuales se interpretó se reflejan en el diferencial entre los montos aprobados originales de presupuesto y el gasto modificado y ejercido, para los capítulos respectivos.

Los ahorros así identificados y calculados por el CEFP no coinciden con el monto total reportado por la SHCP, si bien son similares. La diferencia puede ser atribuida a la metodología empleada por el CEFP para conocer información que la SHCP no reporta con detalle en la Cuenta Pública.

## **Medidas de Austeridad y Ahorro en el Gasto Público**

El marco normativo de la austeridad y la disciplina presupuestaria está contenido en el Capítulo IV "De la Austeridad y Disciplina Presupuestaria" en los Artículos 61 a 63 de la LFPRH<sup>1</sup>, así como en el Decreto de austeridad del 30 diciembre de 2015<sup>2</sup> y sus Lineamientos, vigentes hasta ahora.

---

<sup>1</sup> Artículo 61 de la Ley Federal de Presupuesto y Responsabilidad Hacendaria (LFPRH), el cual se establece que "Los ejecutores de gasto, en el ejercicio de sus respectivos presupuestos, deberán tomar medidas para racionalizar el gasto destinado a las actividades administrativas y de apoyo, sin afectar el cumplimiento de las metas de los programas aprobados en el Presupuesto de Egresos.

<sup>2</sup> Medidas para el uso eficiente, transparente y eficaz de los recursos públicos, publicado en DOF 30 diciembre de 2015

La contención del gasto se fundamentó en los siguientes cuatro elementos.

- ✓ Reducción de recursos destinados al capítulo 1000 Gastos Personales
- ✓ Contención de los Gastos Operativos, capítulos 2000 Materiales y Suministros; y 3000 Servicios Generales.
- ✓ En materia de Gasto Operativo se implementaron las medidas de austeridad descritas en los “Lineamientos” y se aplicaron a las Dependencias y Entidades de la Administración Pública Federal, y
- ✓ Priorización de la inversión Productiva sobre la administrativa.

Cuadro 1

**Ahorros Obtenidos por la Aplicación de Medidas de Austeridad y Disciplina Presupuestaria, 2018**

(Millones de pesos)

	Servicios Personales	Gasto de Operación	Gasto de Inversión	Total
<b>TOTAL</b>	<b>2,266.8</b>	<b>2,181.8</b>	<b>327.3</b>	<b>4,775.9</b>
Administración Pública Federal	415.8	1,147.9	0.0	1,563.6
Fiscales	0.1	183.1	0.0	183.1
Propios	415.7	964.8	0.0	1,380.5
Poderes y Órganos Autónomos	1,851.0	1,033.9	327.3	3,212.3

Fuente: Elaborado por CEFP con cifras de la Cuenta Pública 2018. SHCP

El informe de la Cuenta Pública 2018 señala que los ahorros obtenidos por la adopción de las medidas de austeridad ascendieron a cuatro mil 775.9 millones de pesos (mdp). De los cuales, en *Servicios Personales* se ahorraron **dos mil 266.8 mdp**, lo que representa 47.5% del ahorro total y en *Gastos de Operación* **dos mil 181.8 mdp** 45.7%; que en conjunto representan 96.1% del ahorro total y **327.3 mdp** de ahorro, que equivalen a 6.9% en *Gasto de Inversión*.

[http://www.diputados.gob.mx/LeyesBiblio/pdf/LFPRH\\_301215.pdf](http://www.diputados.gob.mx/LeyesBiblio/pdf/LFPRH_301215.pdf) y sus lineamientos 30 marzo de 2016  
[http://www.diputados.gob.mx/LeyesBiblio/regley/Reg\\_LFPRH\\_300316.pdf](http://www.diputados.gob.mx/LeyesBiblio/regley/Reg_LFPRH_300316.pdf)

De los ahorros generados, la mayor parte la realizaron los *Podere*s y *Órganos Autónomos*, que ahorraron un total de **tres mil 212.3 mdp** (67.3%), y las entidades de la *Administración Pública Federal* (APF) que hicieron lo propio en una cantidad de **un mil 563.6 mdp** (32.7%).

De los ahorros generados en la APF, la SHCP reporta que estos se presentaron tanto en los recursos de origen fiscal como en los propios. Al respecto, la SHCP no da ninguna explicación de porqué considera también como parte del ahorro presupuestario, el observado en la aplicación de los recursos propios al gasto de las dependencias. En virtud de que los ingresos fiscales constituyen la asignación total para las dependencias en el presupuesto aprobado por la H Cámara de Diputados, sin considerar originalmente sus fuentes de recursos propios

A pesar de ello, en la Cuenta Pública se destaca que el ahorro propio, obtenido en el ejercicio fiscal 2018, representó 88.3% del ahorro total, y es mayor en monto al generado sobre los recursos de origen fiscal, 11.7%.

Los recursos salvados, conforme al marco normativo que así lo determina, se registraron principalmente en los Gastos de Operación, es decir en los capítulos de gasto 2000 “Materiales y Suministros” y 3000 “Servicios Generales”.

### Ahorros en la Administración Pública Federal

Los ahorros reportados por la APF de origen fiscal se generaron en los Ramos: 48 *Cultura* (176.1 mdp); 12 *Salud* (7.0 mdp), y 37 *Consejería Jurídica del Ejecutivo Federal* (0.1 mdp).



Fuente: Elaboración por CFFP, con cifras de la SHCP, Cuenta Pública 2018.

Mientras que, el ahorro generado por la APF que derivó de recursos propios se verificaron en 9 Ramos, entre los que destacaron por sus altos montos: 18 *Energía* (908.9 mdp), 06 *SHCP* (154.5 mdp); y 14 *Trabajo y Previsión Social* (141.4 mdp).



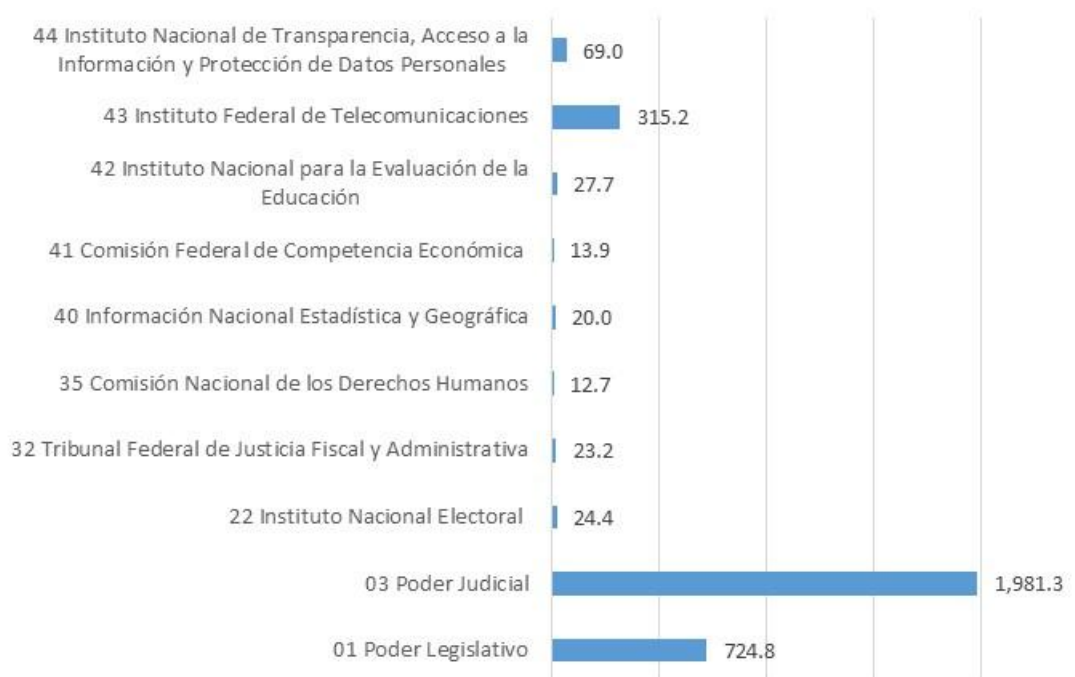
Fuente: Elaborado por CEFP, con cifras de la SHCP, Cuenta Pública 2018.

La SHCP señala que el ahorro generado en *Servicios Personales* fue resultado de la cancelación de plazas y de las vacantes que no se cubrieron; mientras que el registrado en *Gastos de Operación* fue a consecuencia de la contracción del gasto en la subcontratación de servicios con terceros, mantenimiento y conservación de maquinaria y equipo, servicios integrales de infraestructura de computo, servicios integrales de telecomunicaciones, servicios bancarios y financieros, entre otros.

### **Ahorros en los Poderes y Órganos Autónomos**

En los *Poderes y Entes Autónomos*, los ahorros reportados se originaron principalmente en el *Poder Judicial* (1,981.3 mdp), *Poder Legislativo* (724.8 mdp) y en el *Instituto Federal de telecomunicaciones* (315.2 mdp).

### Ahorros de los Poderes y Organos Autónomos, 2018 (Millones de pesos)



Fuente: Elaborado por CEFP, con cifras de la SHCP, Cuenta Publica 2018.

El ahorro total obtenido por estos Ramos, se integró de la siguiente manera: 57.6% se generó en *Servicios Personales* (capítulo 1000), 32.2% en *Gastos de Operación* (capítulos 2000 y 3000) y 10.2 % en *Gastos de inversión* (6000).

En el *Poder Judicial*, el ahorro se generó específicamente en el “Consejo de la Judicatura Federal” y en la “Suprema Corte de Justicia de la Nación”.

### **Comparativo Presupuesto Modificado y Gasto Ejercido, 2018.**

A partir de la información expuesta por la SHCP, en la Cuenta Pública, relativa al ahorro generado en el ejercicio fiscal 2018, se procedió a identificar de manera específica los conceptos y partidas específicas de gasto donde se registraron los ahorros.

Esta tarea se realizó utilizando las bases del AC01 de la SHCP, comparando las cifras del presupuesto aprobado y modificado con las del gasto ejercido por dependencia, los resultados obtenidos por capítulo se muestran en el Cuadro Anexo.

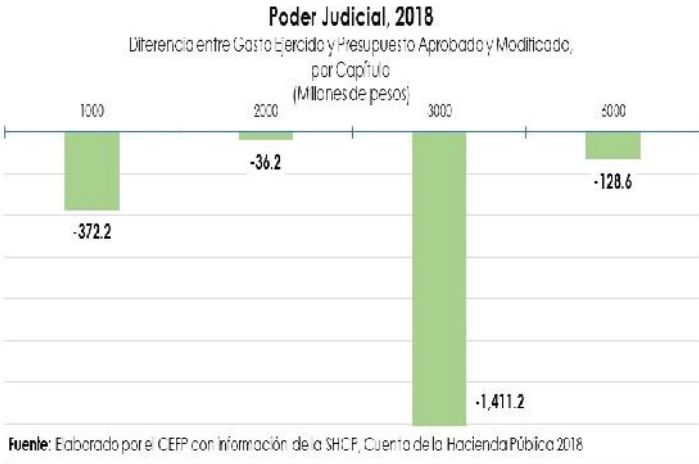
Antes de comentar los resultados, importa señalar que la información de la Cuenta Pública no permite distinguir entre los recursos que fueron efectivamente ahorrados de los que resultaron de subejercicios. De hecho, en la cuenta pública no aparecen subejercicios, la SHCP haciendo uso de sus atribuciones compensa entre los ramos presupuestarios los subejercicios, de tal suerte que estos se diluyen en las cifras consolidadas, y únicamente se presentan ahorros.

Al identificar los ahorros por concepto y partida específica, se obtuvo una cifra total similar a la presentada por la SHCP, pero menor en **270.5 mdp**, no se pudo conciliar con el monto señalado por SHCP ni establecer el origen de la diferencia.

La cifra de ahorro por la sumatoria de las partidas específicas alcanza la cantidad de **cuatro mil 505.4 mdp** (ejercido-modificado), cercana a la presentada por la SHCP (**cuatro mil 775.9 mdp**).

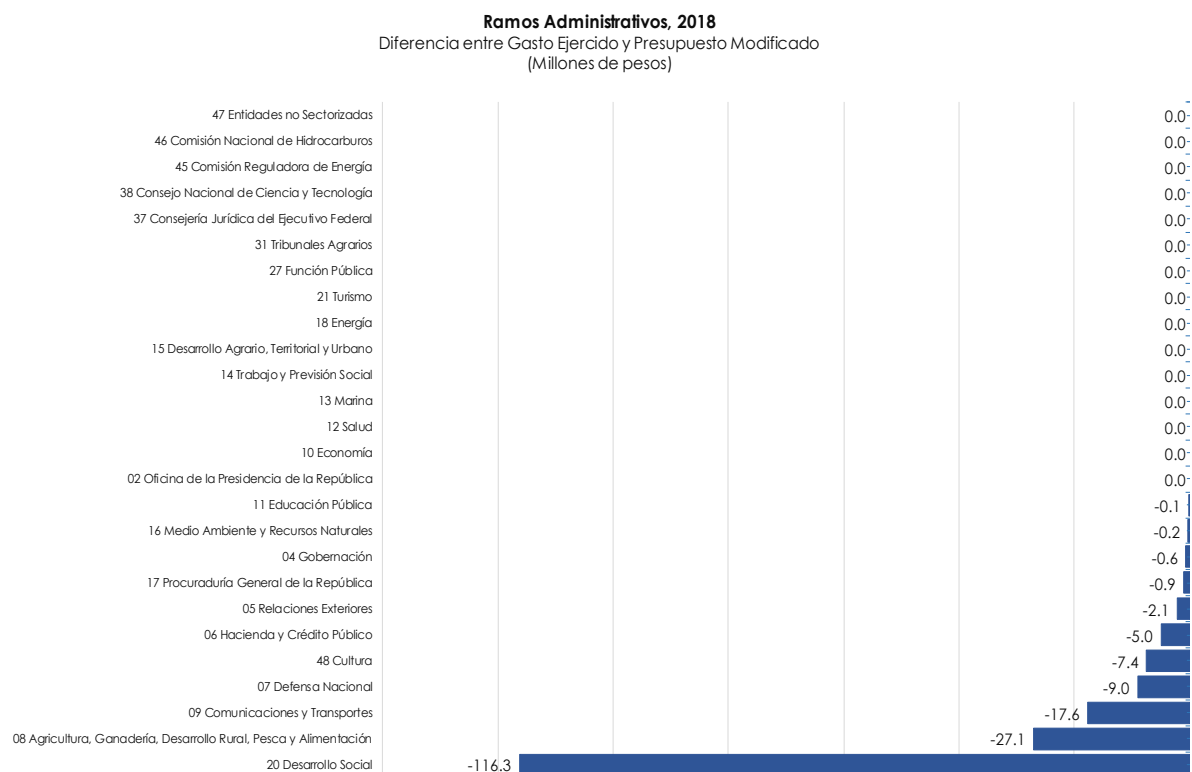
El resultado obtenido para los **Poderes y Entes Autónomos** es un ahorro por **dos mil 612.6 mdp**, menor en 599.7 mdp, a la presentada por la SHCP (3,212.3 mdp).

El ahorro registrado en el Poder Judicial, que coincide con el



reportado por Hacienda, es el de mayor importancia. Y se logró en el capítulo 3000 *Servicios Generales*; en las partidas específicas, 35101 “Mantenimiento y conservación de inmuebles para la prestación de servicios administrativos” (809.5 mdp) y 33801 “Servicios de vigilancia” (209.2 mdp), entre ambas explican 72.2 % del ahorro en este Capítulo de Gasto. (Véase Cuadro Anexo)

En los **Ramos Administrativos**, los cálculos indican un ahorro de 186.2 mdp, en Cuenta Pública, mientras que la SHCP reportó 183.1 mdp, en los recursos de origen fiscal. De modo particular los ahorros se obtuvieron en los Ramos: 20 *Desarrollo Social* –hoy Bienestar- (116.3 mdp); 08 *SAGARPA* (27.1 mdp) y 09 *SCT* (17.6 mdp). Es importante destacar que los Ramos que reporta la SHCP como principales generadores de ahorro son diferentes a los identificados en los cálculos hechos por el CEFP.



Fuente: : Elaborado por el CEFP con información de la SHCP, Cuenta de la Hacienda Pública 2018



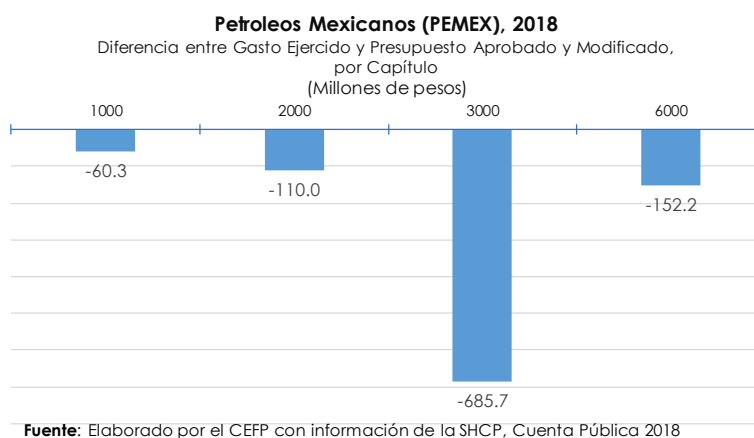
En el Ramo 20 Desarrollo Social, el ahorro se generó en *Servicios Generales* en las partidas específicas; 34101 “Servicios bancarios y financieros” (33.9 mdp), 31904 “Servicios integrales de infraestructura de cómputo” (30.0 mdp), 31701 “Servicios de conducción de señales analógicas y digitales” (18.2 mdp) y 33903 “Servicios integrales” (14.8 mdp) que en conjunto suma 96.9 mdp que representa 83.3% del ahorro de estos ramos.

En contraste en el **Ramo 09 Comunicaciones y Transportes**, el ahorro se generó principalmente en *Gasto de inversión* en la partida 62502 “Mantenimiento y rehabilitación de las vías de comunicación” (16.0 mdp).

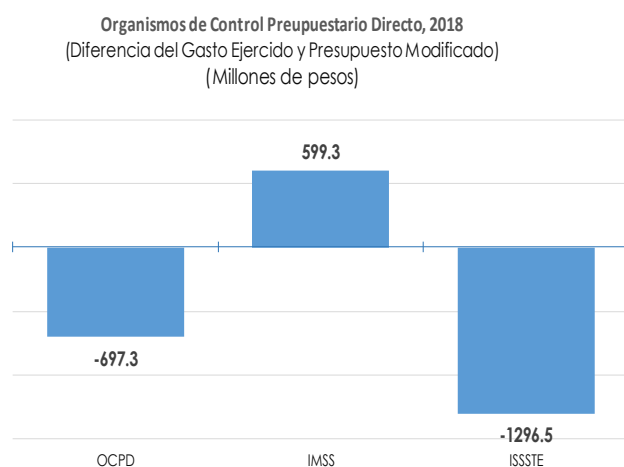
En los **Ramos Generales** el ahorro apenas alcanzó el **millón** de pesos, mismo que fue generado en el **Ramo 25 Previsiones y Aportaciones para los Sistemas de Educación Básica, Normal, Tecnológica y de Adultos**, en *Servicios Personales* en la partida 16103 “Otras medidas de carácter laboral y económico”.

Mientras que en las **Empresas Productivas** el ahorro alcanzado fue de **un mil 8.2 mdp** adjudicado a Pemex. Este ahorro fue generado en el capítulo 3000 *Servicios Generales*, en el cual ahorró **685.7 mdp**, principalmente en las

partidas específicas: 39908 “Erogaciones por cuenta de terceros” (597.4 mdp), 39801 “Impuesto sobre nóminas” (77.0 mdp) y 37104 “Pasajes aéreos nacionales para servidores públicos de mando en el desempeño de comisiones y funciones oficiales” (12.4 mdp), mientras que, en el capítulo



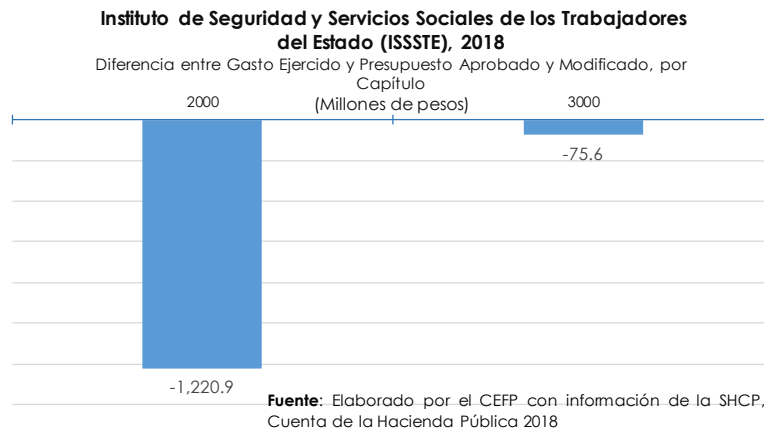
6000 *Inversión Física* en la partida 62301 “Construcción de obras para el abastecimiento de agua, petróleo, gas, electricidad y telecomunicaciones” se generó un ahorro de **152.2 mdp** y el ahorro más pequeño se observó en el capítulo 2000 *Materiales y Suministros* en la partida específica 23901 “Otros productos adquiridos como materia prima” en la cual se ahorró **110.0 mdp**.



Fuente: Elaborado por el CEFP con información de la SHCP, Cuenta de la Hacienda Pública 2018

Y por último, los **Organismos de Control Presupuestario Directo OCPD** ahorraron **697.3 mdp**. Cabe destacar que el **IMSS** no generó ahorro, antes, por el contrario, erogó por arriba de su presupuesto modificado en 599.3 mdp, mientras que en el **ISSSTE** se generaron ahorros por **un mil 296.5 mdp**.

El ahorro en ISSSTE se generó en *Gastos de Operación*, en los capítulos 2000 *Materiales y Suministros*, en las partidas; 25301 “Medicinas y productos farmacéuticos” (**1,156.8 mdp**) y 25401 “Materiales, accesorios y suministros médicos” (62.2 mdp); y un menor ahorro en el capítulo 3000 *Servicios Generales* **75.6 mdp**, en las partidas 33901 “Subcontratación de servicios con terceros” (70.8 mdp) y 32502 “Arrendamiento de vehículos terrestres, aéreos, marítimos, lacustres y fluviales para servicios públicos y la operación de programas públicos” (4.8 mdp).



## Consideraciones finales.

Si bien, se han logrado identificar los ahorros en términos generales, sería importante que, en los próximos documentos de la SHCP, en los informes relativos a los ahorros se diera un mayor detalle del origen de ellos, para poder diferenciar de manera correcta entre los montos que se registraron como ahorros efectivos y los que derivan de los subejercicios ocurridos durante el ejercicio, es decir, las cantidades que no se aplicaron y no pudieron ser compensados conforme a la normatividad del artículo 23 de la Ley Federal de Presupuesto y Responsabilidad Hacendaria, y que deberían ser computados como subejercicios efectivos.

También sería conveniente incluir el destino de estos, toda vez que se especifica en el Artículo 61, segundo párrafo que “los ahorros generados deberán destinarse en términos de las disposiciones generales aplicables, a los programas prioritarios del ejecutor del gasto que lo genere” y al respecto en la Cuenta Pública no se da la información respectiva, solo se conoce que el ahorro se reintegra a la Tesorería de la Federación (TESOFE).

## ANEXO

Cuadro Anexo  
Cuenta de la Hacienda Pública Federal, 2018  
(Millones de pesos)

Concepto	Aprobado	Modificado	Ejercido	Diferencia Absoluta	
				Ejercido Aprobado	Ejercido Modificado
<b>Ahorro Total</b>	<b>1,709,148.1</b>	<b>1,771,850.3</b>	<b>1,767,345.0</b>	<b>58,196.9</b>	<b>-4,505.4</b>
<b>Poderes y Entes Autónomos</b>	<b>117,362.8</b>	<b>112,853.0</b>	<b>110,240.3</b>	<b>-7,122.5</b>	<b>-2,612.6</b>
<b>01 Poder Legislativo</b>	<b>14,240.0</b>	<b>13,777.9</b>	<b>13,777.9</b>	<b>-462.1</b>	<b>0.0</b>
1000 Servicios Personales	10,264.8	10,127.3	10,127.3	-137.5	0.0
2000 Materiales y Suministros	271.1	178.6	178.6	-92.6	0.0
3000 Servicios Generales	3,426.8	3,179.0	3,179.0	-247.8	0.0
6000 Inversión pública	277.3	293.0	293.0	15.7	0.0
<b>03 Poder Judicial</b>	<b>69,241.2</b>	<b>65,900.7</b>	<b>63,952.5</b>	<b>-5,288.7</b>	<b>-1,948.2</b>
1000 Servicios Personales	58,510.8	55,822.3	55,450.1	-3,060.6	-372.2
2000 Materiales y Suministros	1,236.1	1,142.7	1,106.5	-129.6	-36.2
3000 Servicios Generales	7,589.3	7,709.2	6,298.0	-1,291.2	-1,411.2
6000 Inversión pública	1,905.1	1,226.5	1,097.8	-807.3	-128.6
<b>22 Instituto Nacional Electoral</b>	<b>16,469.7</b>	<b>16,173.9</b>	<b>15,863.2</b>	<b>-606.5</b>	<b>-310.7</b>
1000 Servicios Personales	10,550.9	10,134.1	10,133.4	-417.5	-0.7
2000 Materiales y Suministros	683.8	866.2	865.7	182.0	-0.4
3000 Servicios Generales	5,235.1	5,173.6	4,864.1	-371.0	-309.5
<b>32 Tribunal Federal de Justicia Administrativa</b>	<b>2,968.2</b>	<b>2,966.6</b>	<b>2,782.1</b>	<b>-186.1</b>	<b>-184.5</b>
1000 Servicios Personales	2,256.0	2,444.3	2,260.0	4.0	-184.3
2000 Materiales y Suministros	61.9	27.9	27.9	-34.0	0.0
3000 Servicios Generales	647.3	463.6	463.4	-183.9	-0.2
6000 Inversión pública	3.0	30.8	30.8	27.8	0.0
<b>35 Comisión Nacional de los Derechos Humanos</b>	<b>1,971.4</b>	<b>1,952.2</b>	<b>1,887.8</b>	<b>-83.6</b>	<b>-64.4</b>
1000 Servicios Personales	1,411.4	1,366.7	1,337.9	-73.4	-28.8
2000 Materiales y Suministros	52.1	34.5	30.9	-21.1	-3.6
3000 Servicios Generales	502.0	550.6	518.5	16.6	-32.1
6000 Inversión pública	6.0	0.4	0.4	-5.6	0.0
<b>40 Información Nacional Estadística y Geográfica</b>	<b>7,726.6</b>	<b>7,736.5</b>	<b>7,631.7</b>	<b>-94.9</b>	<b>-104.8</b>
1000 Servicios Personales	5,902.3	6,217.2	6,217.0	314.7	-0.2
2000 Materiales y Suministros	162.4	194.6	156.9	-5.4	-37.6
3000 Servicios Generales	1,638.3	1,287.2	1,220.7	-417.5	-66.5
6000 Inversión pública	23.6	37.5	37.0	13.3	-0.5
<b>41 Comisión Federal de Competencia Económica</b>	<b>613.9</b>	<b>565.5</b>	<b>565.5</b>	<b>-48.3</b>	<b>0.0</b>
1000 Servicios Personales	436.4	419.2	419.2	-17.2	0.0
2000 Materiales y Suministros	6.7	8.9	8.9	2.3	0.0
3000 Servicios Generales	170.8	137.4	137.4	-33.4	0.0
<b>42 Instituto Nacional para la Evaluación de la Educación</b>	<b>1,187.8</b>	<b>1,157.6</b>	<b>1,157.6</b>	<b>-30.2</b>	<b>0.0</b>
1000 Servicios Personales	535.3	723.3	723.3	188.0	0.0
2000 Materiales y Suministros	17.2	15.1	15.1	-2.1	0.0
3000 Servicios Generales	635.2	419.2	419.2	-216.0	0.0
<b>43 Instituto Federal de Telecomunicaciones</b>	<b>1,933.5</b>	<b>1,673.1</b>	<b>1,673.1</b>	<b>-260.3</b>	<b>0.0</b>
1000 Servicios Personales	1,008.1	906.3	906.3	-101.8	0.0
2000 Materiales y Suministros	13.9	11.8	11.8	-2.1	0.0
3000 Servicios Generales	908.3	753.8	753.8	-154.5	0.0
6000 Inversión pública	3.2	1.2	1.2	-1.9	0.0
<b>44 Instituto Nacional de Transparencia, Acceso a la Información y Protección de Datos Personales</b>	<b>1,010.6</b>	<b>948.9</b>	<b>948.9</b>	<b>-61.7</b>	<b>0.0</b>
1000 Servicios Personales	744.9	694.8	694.8	-50.2	0.0
2000 Materiales y Suministros	14.9	20.3	20.3	5.5	0.0
3000 Servicios Generales	250.8	233.8	233.8	-17.0	0.0

Continúa

Concepto	Aprobado	Modificado	Ejercido	Diferencia Absoluta	
				Ejercido Aprobado	Ejercido Modificado
<b>Ramos Administrativos</b>	<b>528,108.3</b>	<b>594,563.5</b>	<b>594,377.3</b>	<b>66,269.0</b>	<b>-186.2</b>
<b>02 Oficina de la Presidencia de la República</b>	<b>1,796.2</b>	<b>3,674.7</b>	<b>3,674.7</b>	<b>1,878.4</b>	<b>0.0</b>
1000 Servicios Personales	1,068.6	1,413.6	1,413.6	345.0	0.0
2000 Materiales y Suministros	41.5	448.7	448.7	407.2	0.0
3000 Servicios Generales	686.1	1,812.3	1,812.3	1,126.2	0.0
<b>04 Gobernación</b>	<b>57,905.5</b>	<b>78,224.2</b>	<b>78,223.6</b>	<b>20,318.2</b>	<b>-0.6</b>
1000 Servicios Personales	33,374.6	29,257.5	29,257.0	-4,117.6	-0.5
2000 Materiales y Suministros	1,733.9	3,821.8	3,821.8	2,087.9	0.0
3000 Servicios Generales	22,797.0	45,044.9	45,044.8	22,247.8	0.0
6000 Inversión pública	0.0	100.0	100.0	100.0	0.0
<b>05 Relaciones Exteriores</b>	<b>6,544.2</b>	<b>11,039.3</b>	<b>11,037.2</b>	<b>4,492.9</b>	<b>-2.1</b>
1000 Servicios Personales	5,179.2	4,896.3	4,896.3	-282.9	0.0
2000 Materiales y Suministros	31.7	37.4	37.4	5.7	0.0
3000 Servicios Generales	1,333.4	6,105.6	6,103.5	4,770.1	-2.1
<b>06 Hacienda y Crédito Público</b>	<b>22,125.1</b>	<b>28,356.5</b>	<b>28,351.5</b>	<b>6,226.4</b>	<b>-5.0</b>
1000 Servicios Personales	18,099.8	19,346.3	19,346.0	1,246.2	-0.3
2000 Materiales y Suministros	341.7	598.6	598.5	256.8	-0.1
3000 Servicios Generales	3,683.6	8,376.8	8,372.2	4,688.6	-4.6
6000 Inversión pública	0.0	34.8	34.8	34.8	0.0
<b>07 Defensa Nacional</b>	<b>66,416.4</b>	<b>72,920.9</b>	<b>72,911.9</b>	<b>6,495.5</b>	<b>-9.0</b>
1000 Servicios Personales	53,367.2	53,367.5	53,363.5	-3.7	-4.0
2000 Materiales y Suministros	6,349.7	9,255.4	9,250.9	2,901.2	-4.6
3000 Servicios Generales	6,699.5	8,143.6	8,143.2	1,443.6	-0.4
6000 Inversión pública	0.0	2,154.4	2,154.4	2,154.4	0.0
<b>08 Agricultura, Ganadería, Desarrollo Rural, Pesca y Alimentación</b>	<b>13,388.3</b>	<b>15,434.4</b>	<b>15,407.4</b>	<b>2,019.1</b>	<b>-27.1</b>
1000 Servicios Personales	7,901.9	8,238.9	8,234.0	332.0	-4.9
2000 Materiales y Suministros	793.7	996.5	990.1	196.4	-6.4
3000 Servicios Generales	4,692.7	5,941.5	5,925.8	1,233.1	-15.7
6000 Inversión pública	0.0	257.5	257.5	257.5	0.0
<b>09 Comunicaciones y Transportes</b>	<b>81,166.0</b>	<b>68,485.1</b>	<b>68,467.5</b>	<b>-12,698.5</b>	<b>-17.6</b>
1000 Servicios Personales	7,380.2	9,769.0	9,768.7	2,388.5	-0.3
2000 Materiales y Suministros	753.9	1,003.9	1,003.9	250.0	0.0
3000 Servicios Generales	11,637.9	10,736.0	10,734.7	-903.2	-1.2
6000 Inversión pública	61,394.0	46,976.3	46,960.2	-14,433.8	-16.1
<b>10 Economía</b>	<b>4,857.4</b>	<b>5,969.1</b>	<b>5,969.1</b>	<b>1,111.7</b>	<b>0.0</b>
1000 Servicios Personales	3,235.7	3,474.3	3,474.3	238.6	0.0
2000 Materiales y Suministros	64.5	54.5	54.5	-10.0	0.0
3000 Servicios Generales	1,557.2	2,255.2	2,255.2	698.0	0.0
6000 Inversión pública	0.0	185.1	185.1	185.1	0.0
<b>11 Educación Pública</b>	<b>124,271.3</b>	<b>132,699.5</b>	<b>132,699.5</b>	<b>8,428.1</b>	<b>-0.1</b>
1000 Servicios Personales	104,866.3	109,050.1	109,050.1	4,183.8	0.0
2000 Materiales y Suministros	7,665.9	7,062.8	7,062.8	-603.1	0.0
3000 Servicios Generales	10,942.5	15,702.3	15,702.3	4,759.8	0.0
6000 Inversión pública	796.7	884.3	884.3	87.6	0.0
<b>12 Salud</b>	<b>39,427.1</b>	<b>44,722.5</b>	<b>44,722.5</b>	<b>5,295.4</b>	<b>0.0</b>
1000 Servicios Personales	26,593.6	26,650.7	26,650.7	57.1	0.0
2000 Materiales y Suministros	6,979.7	9,502.3	9,502.3	2,522.7	0.0
3000 Servicios Generales	5,722.9	8,434.5	8,434.5	2,711.6	0.0
6000 Inversión pública	130.9	134.9	134.9	4.0	0.0
<b>13 Marina</b>	<b>25,644.0</b>	<b>32,086.4</b>	<b>32,086.4</b>	<b>6,442.4</b>	<b>0.0</b>
1000 Servicios Personales	20,606.5	19,021.4	19,021.4	-1,585.1	0.0
2000 Materiales y Suministros	2,377.4	4,804.2	4,804.2	2,426.9	0.0
3000 Servicios Generales	1,235.9	5,439.0	5,439.0	4,203.1	0.0
6000 Inversión pública	1,424.3	2,821.8	2,821.8	1,397.6	0.0

Continúa

Concepto	Aprobado	Modificado	Ejercido	Diferencia Absoluta	
				Ejercido Aprobado	Ejercido Modificado
<b>14 Trabajo y Previsión Social</b>	<b>2,922.3</b>	<b>3,448.2</b>	<b>3,448.2</b>	<b>525.9</b>	<b>0.0</b>
1000 Servicios Personales	2,139.8	2,256.6	2,256.6	116.8	0.0
2000 Materiales y Suministros	53.6	28.0	28.0	-25.7	0.0
3000 Servicios Generales	728.9	1,163.6	1,163.6	434.8	0.0
<b>15 Desarrollo Agrario, Territorial y Urbano</b>	<b>3,158.6</b>	<b>5,387.8</b>	<b>5,387.8</b>	<b>2,229.2</b>	<b>0.0</b>
1000 Servicios Personales	2,042.3	2,277.7	2,277.7	235.4	0.0
2000 Materiales y Suministros	51.8	73.5	73.5	21.8	0.0
3000 Servicios Generales	1,064.5	3,036.6	3,036.6	1,972.1	0.0
<b>16 Medio Ambiente y Recursos Naturales</b>	<b>28,009.0</b>	<b>23,546.4</b>	<b>23,546.2</b>	<b>-4,462.8</b>	<b>-0.2</b>
1000 Servicios Personales	8,284.2	9,001.6	9,001.6	717.4	-0.1
2000 Materiales y Suministros	878.8	769.7	769.7	-109.1	0.0
3000 Servicios Generales	7,764.3	10,658.9	10,658.8	2,894.4	-0.1
6000 Inversión pública	11,081.7	3,116.2	3,116.2	-7,965.5	0.0
<b>17 Procuraduría General de la República</b>	<b>15,972.6</b>	<b>16,679.1</b>	<b>16,678.2</b>	<b>705.5</b>	<b>-0.9</b>
1000 Servicios Personales	11,976.9	11,563.7	11,563.7	-413.2	0.0
2000 Materiales y Suministros	432.8	414.2	414.2	-18.6	0.0
3000 Servicios Generales	3,562.9	4,634.6	4,633.7	1,070.8	-0.9
6000 Inversión pública	0.0	66.5	66.5	66.5	0.0
<b>18 Energía</b>	<b>1,812.3</b>	<b>2,014.1</b>	<b>2,014.1</b>	<b>201.8</b>	<b>0.0</b>
1000 Servicios Personales	1,627.9	1,682.6	1,682.6	54.7	0.0
2000 Materiales y Suministros	11.1	9.1	9.1	-2.0	0.0
3000 Servicios Generales	173.3	322.4	322.4	149.0	0.0
<b>20 Desarrollo Social</b>	<b>5,899.0</b>	<b>14,150.9</b>	<b>14,034.6</b>	<b>8,135.6</b>	<b>-116.3</b>
1000 Servicios Personales	2,903.8	4,663.4	4,663.4	1,759.6	0.0
2000 Materiales y Suministros	1,826.5	2,234.8	2,234.2	407.7	-0.6
3000 Servicios Generales	1,168.7	7,252.7	7,137.0	5,968.3	-115.7
<b>21 Turismo</b>	<b>3,263.1</b>	<b>8,008.9</b>	<b>8,008.9</b>	<b>4,745.8</b>	<b>0.0</b>
1000 Servicios Personales	1,016.5	1,158.3	1,158.3	141.8	0.0
2000 Materiales y Suministros	94.1	101.9	101.9	7.8	0.0
3000 Servicios Generales	1,097.5	5,999.3	5,999.3	4,901.8	0.0
6000 Inversión pública	1,055.1	749.5	749.5	-305.5	0.0
<b>27 Función Pública</b>	<b>1,165.5</b>	<b>1,774.0</b>	<b>1,774.0</b>	<b>608.6</b>	<b>0.0</b>
1000 Servicios Personales	969.0	1,018.6	1,018.6	49.6	0.0
2000 Materiales y Suministros	11.5	31.4	31.4	19.9	0.0
3000 Servicios Generales	184.9	704.2	704.2	519.3	0.0
6000 Inversión pública	0.0	19.8	19.8	19.8	0.0
<b>31 Tribunales Agrarios</b>	<b>980.0</b>	<b>998.0</b>	<b>998.0</b>	<b>18.0</b>	<b>0.0</b>
1000 Servicios Personales	639.1	691.3	691.3	52.2	0.0
2000 Materiales y Suministros	21.7	33.4	33.4	11.7	0.0
3000 Servicios Generales	319.1	273.2	273.2	-45.9	0.0
<b>37 Consejería Jurídica del Ejecutivo Federal</b>	<b>131.2</b>	<b>142.5</b>	<b>142.5</b>	<b>11.3</b>	<b>0.0</b>
1000 Servicios Personales	116.6	125.5	125.5	8.9	0.0
2000 Materiales y Suministros	0.9	1.5	1.5	0.7	0.0
3000 Servicios Generales	13.8	15.5	15.5	1.8	0.0
<b>38 Consejo Nacional de Ciencia y Tecnología</b>	<b>7,378.0</b>	<b>7,636.5</b>	<b>7,636.5</b>	<b>258.5</b>	<b>0.0</b>
1000 Servicios Personales	5,776.4	5,976.2	5,976.2	199.8	0.0
2000 Materiales y Suministros	212.3	174.7	174.7	-37.6	0.0
3000 Servicios Generales	1,378.8	1,476.3	1,476.3	97.4	0.0
6000 Inversión pública	10.5	9.3	9.3	-1.2	0.0
<b>45 Comisión Reguladora de Energía</b>	<b>346.9</b>	<b>982.6</b>	<b>982.6</b>	<b>635.7</b>	<b>0.0</b>
1000 Servicios Personales	346.9	520.6	520.6	173.7	0.0
2000 Materiales y Suministros	0.0	4.6	4.6	4.6	0.0
3000 Servicios Generales	0.0	457.3	457.3	457.3	0.0
<b>46 Comisión Nacional de Hidrocarburos</b>	<b>296.9</b>	<b>843.7</b>	<b>843.7</b>	<b>546.7</b>	<b>0.0</b>
1000 Servicios Personales	296.9	462.4	462.4	165.5	0.0
2000 Materiales y Suministros	0.0	2.0	2.0	2.0	0.0
3000 Servicios Generales	0.0	379.3	379.3	379.3	0.0

Continúa y concluye

Concepto	Aprobado	Modificado	Ejercido	Diferencia Absoluta	
				Ejercido Aprobado	Ejercido Modificado
<b>47 Entidades no Sectorizadas</b>	<b>3,495.7</b>	<b>3,784.1</b>	<b>3,784.1</b>	<b>288.4</b>	<b>0.0</b>
1000 Servicios Personales	1,870.8	2,026.9	2,026.9	156.1	0.0
2000 Materiales y Suministros	98.5	105.6	105.6	7.1	0.0
3000 Servicios Generales	1,526.4	1,651.6	1,651.6	125.2	0.0
<b>48 Cultura</b>	<b>9,735.6</b>	<b>11,554.0</b>	<b>11,546.6</b>	<b>1,811.0</b>	<b>-7.4</b>
1000 Servicios Personales	5,729.5	6,380.2	6,380.2	650.7	0.0
2000 Materiales y Suministros	413.6	423.4	423.4	9.8	0.0
3000 Servicios Generales	3,592.5	4,681.4	4,674.1	1,081.6	-7.4
6000 Inversión pública	0.0	68.9	68.9	68.9	0.0
<b>Ramos Generales</b>	<b>63,019.3</b>	<b>5,015.1</b>	<b>5,014.1</b>	<b>-58,005.3</b>	<b>-1.0</b>
<b>19 Aportaciones a Seguridad Social</b>	<b>0.0</b>	<b>0.0</b>	<b>0.0</b>	<b>0.0</b>	<b>0.0</b>
<b>23 Provisiones Salariales y Económicas</b>	<b>20,452.1</b>	<b>1,232.3</b>	<b>1,232.3</b>	<b>-19,219.8</b>	<b>0.0</b>
1000 Servicios Personales	20,366.1	1,232.3	1,232.3	-19,133.8	0.0
3000 Servicios Generales	86.0	0.0	0.0	-86.0	0.0
<b>25 Previsiones y Aportaciones para los Sistemas de Educación Básica, Normal, Tecnológica y de Adultos</b>	<b>42,567.2</b>	<b>3,782.8</b>	<b>3,781.8</b>	<b>-38,785.4</b>	<b>-1.0</b>
1000 Servicios Personales	41,380.5	1,824.5	1,823.4	-39,557.1	-1.0
2000 Materiales y Suministros	195.0	494.5	494.5	299.5	0.0
3000 Servicios Generales	991.7	1,463.8	1,463.8	472.1	0.0
<b>33 Aportaciones Federales para Entidades Federativas y Municipios</b>	<b>0.0</b>	<b>0.0</b>	<b>0.0</b>	<b>0.0</b>	<b>0.0</b>
<b>Empresas Productivas del Estado</b>	<b>641,330.8</b>	<b>701,531.9</b>	<b>700,523.7</b>	<b>59,192.9</b>	<b>-1,008.2</b>
<b>52 Petróleos Mexicanos</b>	<b>319,680.3</b>	<b>317,026.0</b>	<b>316,017.9</b>	<b>-3,662.5</b>	<b>-1,008.2</b>
1000 Servicios Personales	93,228.0	92,497.0	92,436.7	-791.3	-60.3
2000 Materiales y Suministros	4,235.4	5,932.3	5,822.3	1,586.9	-110.0
3000 Servicios Generales	25,219.2	33,173.4	32,487.7	7,268.5	-685.7
6000 Inversión pública	196,997.7	185,423.4	185,271.2	-11,726.5	-152.2
<b>53 Comisión Federal de Electricidad</b>	<b>321,650.5</b>	<b>384,505.8</b>	<b>384,505.9</b>	<b>62,855.4</b>	<b>0.0</b>
1000 Servicios Personales	56,788.3	56,320.1	56,320.1	-468.2	0.0
2000 Materiales y Suministros	191,883.1	258,135.0	258,135.0	66,252.0	0.0
3000 Servicios Generales	56,487.7	54,925.1	54,925.1	-1,562.5	0.0
6000 Inversión pública	16,491.4	15,125.6	15,125.6	-1,365.8	0.0
<b>Entidades de Control Directo</b>	<b>359,326.9</b>	<b>357,886.9</b>	<b>357,189.6</b>	<b>-2,137.3</b>	<b>-697.3</b>
<b>50 Instituto Mexicano del Seguro Social</b>	<b>285,439.4</b>	<b>279,270.7</b>	<b>279,870.0</b>	<b>-5,569.4</b>	<b>599.3</b>
1000 Servicios Personales	188,138.5	186,401.0	186,401.0	-1,737.6	0.0
2000 Materiales y Suministros	61,445.0	59,664.1	59,664.1	-1,780.9	0.0
3000 Servicios Generales	33,158.6	29,769.2	30,447.2	-2,711.4	678.0
6000 Inversión pública	2,697.3	3,436.4	3,357.7	660.4	-78.7
<b>51 Instituto de Seguridad y Servicios Sociales de los Trabajadores del Estado</b>	<b>73,887.5</b>	<b>78,616.2</b>	<b>77,319.6</b>	<b>3,432.1</b>	<b>-1,296.5</b>
1000 Servicios Personales	39,488.3	43,033.5	43,033.5	3,545.2	0.0
2000 Materiales y Suministros	16,742.4	15,934.8	14,713.9	-2,028.5	-1,220.9
3000 Servicios Generales	17,032.8	19,243.5	19,167.8	2,135.0	-75.6
6000 Inversión pública	624.0	404.4	404.4	-219.6	0.0

Fuente: Elaborado por el CEFP con información de la SHCP, Cuenta de la Hacienda Pública Federal 2018.


---

## Fuentes de Información

Secretaría de Hacienda y Crédito Público, Cuenta de la Hacienda Pública Federal, 2012-2018, consultadas en mayo de 2019 y disponible en: [https://www.finanzaspublicas.hacienda.gob.mx/es/Finanzas\\_Publicas/Cuenta\\_Publica](https://www.finanzaspublicas.hacienda.gob.mx/es/Finanzas_Publicas/Cuenta_Publica).

Secretaría de Hacienda y Crédito Público, Transparencia Presupuestaria, disponible en: [https://www.transparenciapresupuestaria.gob.mx/es/PTP/Datos\\_Abiertos](https://www.transparenciapresupuestaria.gob.mx/es/PTP/Datos_Abiertos)





**CÁMARA DE  
DIPUTADOS**  
LXIV LEGISLATURA

**CEFP**  
Centro de Estudios de las Finanzas Públicas



[www.cefp.gob.mx](http://www.cefp.gob.mx)



@CEFP\_diputados



Centro de Estudios de las Finanzas Públicas