

Reporte fiscal

29 de mayo de 2020

Recaudación por Aprovechamientos al I Trimestre de 2020

De acuerdo con lo establecido en el artículo 3º del Código Fiscal de la Federación (CFF), los aprovechamientos son los ingresos que percibe el Estado por funciones de derecho público distintos de las contribuciones, de los ingresos derivados de financiamientos y de los que obtengan los organismos descentralizados y las empresas de participación estatal.

Asimismo, considera Aprovechamientos Fiscales¹ a los recargos, las sanciones, los gastos de ejecución y los recursos por indemnización², que se aplican en relación con los propios Aprovechamientos, es decir, son accesorios de éstos y participan de su naturaleza.

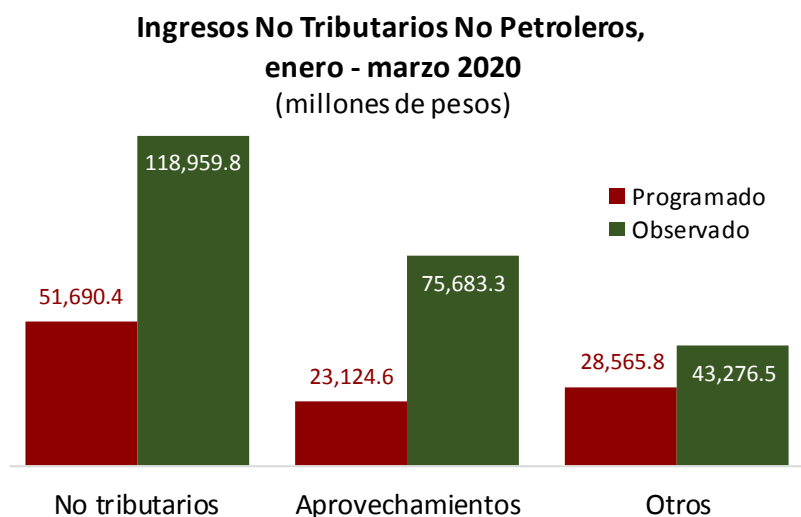
En este sentido, los Aprovechamientos por concepto de multas impuestas, por infracciones a las disposiciones legales o reglamentarias que no sean de carácter fiscal, podrán ser destinados a cubrir los gastos de operación e inversión de las dependencias encargadas de aplicar o vigilar el cumplimiento de las disposiciones cuya infracción dio lugar a la imposición

¹ Segundo párrafo, artículo 3ro. CFF.

² Referidas el séptimo párrafo del Artículo 21 del CFF

de la multa, cuando dicho destino específico así se establezca en las disposiciones jurídicas aplicables.

Al primer trimestre de año, la recaudación por Aprovechamientos significó 63.6 por ciento de los ingresos no tributarios, no petroleros³, al ubicarse en 75 mil 683.3 mdp, monto superior en 52 mil 558.7 mdp al monto programado para el periodo (23 mil 124.6 mdp). Cantidad que, al ser comparada con el mismo periodo del año previo, observa un crecimiento de 125.1 por ciento real.

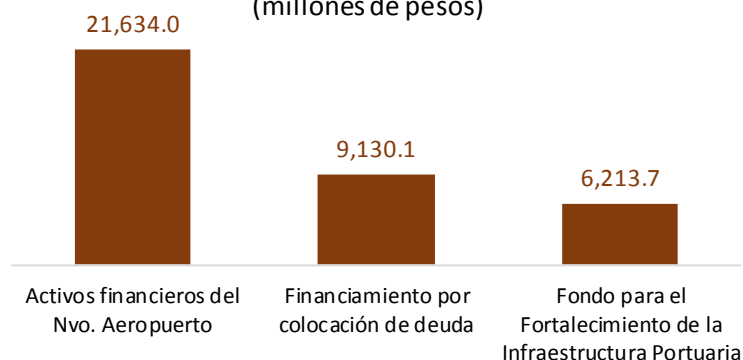


Fuente: Elaborado por el CEFP, con información de la SHCP.

Destacan a su interior, la recuperación de activos financieros del Fideicomiso del Nuevo Aeropuerto de la Ciudad de México por 21 mil 634 mdp, y del Fideicomiso Fondo para el Fortalecimiento de la Infraestructura Portuaria por 6 mil 213.7 mdp, así como también, los ingresos derivados de financiamiento por operaciones de colocación de deuda por 9 mil 130.1 mdp.

³ En este concepto se excluyen los no tributarios petroleros, derivados del FOMPED.

**Aprovechamientos no recurrentes
enero - marzo 2020**
(millones de pesos)



Fuente: Elaborado por el CEFP, con información de la SHCP.

Si analizamos los Aprovechamientos otros de otros, tenemos que los recursos provenientes de cesantía en edad avanzada e institutos de seguridad social ascendieron a 11 mil 612.8 mdp, monto que se incrementó en 72.7 por ciento real con respecto al mismo periodo del año previo; por otro lado, los ingresos derivados de bonos a tasa fija y UDIBONOS ascendieron a 9 mil 65.4 mdp, mientras que el ISSSTE captó 5 mil 947.2 mdp, monto que disminuyó en 0.8 por ciento en relación con lo obtenido por este concepto el año previo.

Aprovechamientos, enero - marzo 2020
(millones de pesos)

	2019	2020	Variación	Variación % real
Aprovechamientos	32,515.3	75,683.3	43,168.0	125.1
Otros de otros	16,300.9	35,094.2	18,793.3	108.2
Recursos provenientes por cesantía en edad avanzada e institutos de seguridad social	6,505.4	11,612.8	5,107.4	72.7
Derivados de la colocación de bono tasa fija del Gobierno Federal.	417.0	6,439.9	6,022.9	1,393.8
Instituto de Seguridad y Servicios Sociales de los Trabajadores del Estado	5,798.5	5,947.2	148.7	-0.8
Derivados de la colocación de UDIBONOS.	0.0	2,625.5	2,625.5	-0-
Otros	3,580.1	8,468.8	4,888.7	128.8

1/ millones de pesos

-0- cifra superior al 500%


Fuente: elaborado por el CEFP, con información de la SHCP.

Fuentes de Información

Secretaría de Hacienda y Crédito Público, Informes sobre la Situación Económica, las Finanzas Públicas y la Deuda Pública, disponible en: https://www.finanzaspublicas.hacienda.gob.mx/es/Finanzas_Publica_Informes_al_Congreso_de_la_Unión.

_____, Estadísticas Oportunas de Finanzas Públicas y la Deuda Pública, Enero - Marzo de 2020, consultado el 18 de mayo de 2020, disponible en: <http://presto.hacienda.gob.mx/EstoporLayout/estadisticas.jsp>.

Instituto Nacional de Estadística y Geografía, Índice Nacional de Precios al Consumidor (INPC), consultado el 18 de mayo de 2020, disponible en: <http://www.beta.inegi.org.mx/temas/inpc/#>.



**CÁMARA DE
DIPUTADOS**
LXIV LEGISLATURA

CEFP
Centro de Estudios de las Finanzas Públicas



www.cefp.gob.mx



@CEFP_diputados



Centro de Estudios de las Finanzas Públicas