

Nota Informativa

2 de marzo de 2021

Impuesto Sobre la Renta¹: Resultados al cierre de 2020

Al cierre de 2020, los ingresos tributarios sumaron 3 billones 338 mil 943.1 millones de pesos (mdp). De este total, el 52.8 por ciento derivó del Impuesto Sobre la Renta (ISR), con un billón 762 mil 913.4 mdp², cifra inferior en 89 mil 938.9 mdp respecto a lo establecido en la Ley de Ingresos de la Federación (LIF) 2020.

Este impuesto vinculado con la generación de ingreso en el país, se ha



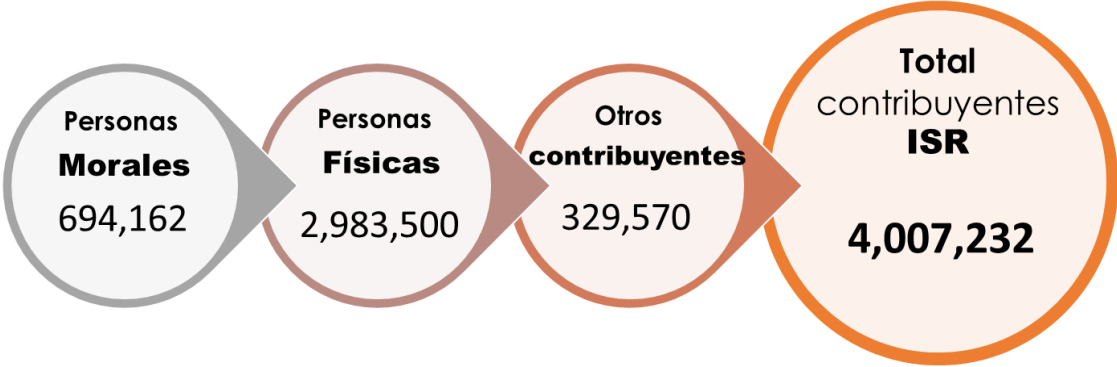
¹ La recaudación reportada en esta nota corresponde solamente al monto obtenido del Impuesto Sobre la Renta y no contiene los datos acumulados del Sistema Renta que también incluye los Impuestos Empresarial a Tasa Única y a los Depósitos en Efectivo que registraron un monto negativo de 888.3 y 251.6 mdp, respectivamente. Por ello la recaudación reportada en este documento difiere de la contenida en el cuerpo del Informe sobre la Situación Económica, las Finanzas Públicas y la Deuda Pública, que asciende a 1 billón 760 mil 528.5 mdp.

² Estas cifras pueden consultarse en el apartado de Indicadores de Recaudación de los Anexos de Finanzas Públicas correspondientes a los Informes sobre la Situación Económica, las Finanzas Públicas y la Deuda Pública al cuarto trimestre de 2020 o en el cuadro "Ingresos Presupuestarios del Gobierno Federal (Resumen Artículo 1 LIF)" del apartado de Estadísticas Oportunas de la SHCP, disponibles en <http://presto.hacienda.gob.mx/EstoporLayout/estadisticas.jsp>

mantenido a la baja como consecuencia de la crisis provocada por la pandemia del COVID 19, que provocó la desaceleración de la economía, y afectó el flujo de inversiones hacia las actividades productivas y el mercado laboral que, de acuerdo con el Instituto Nacional de Estadística y Geografía (INEGI) a través de la Encuesta Nacional de Ocupación y Empleo (ENOE), registró una pérdida de 2.4 millones de empleos, al pasar de 55.7 millones en 2019 a 53.3 millones de empleos al cierre de 2020.

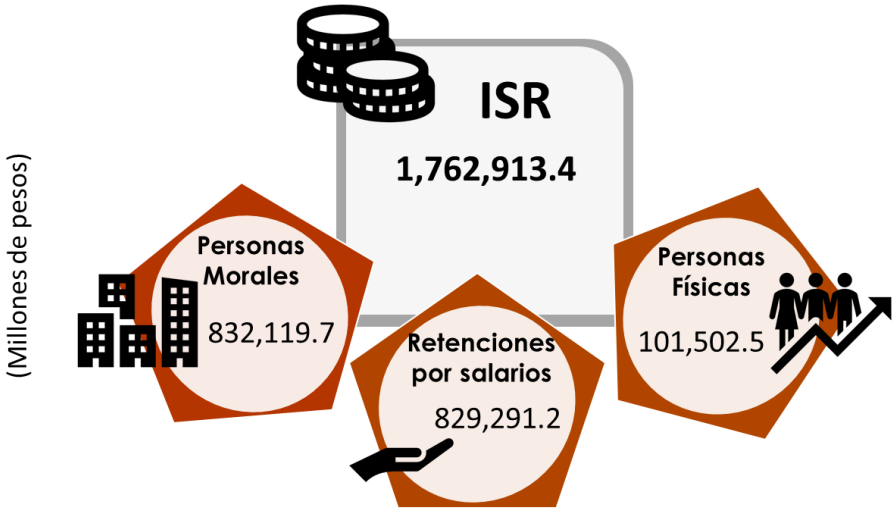
Al comparar la recaudación respecto al mismo periodo de 2019, se observa un monto superior en 74 mil 423.4 mdp, cifra que representa un crecimiento marginal del 1.0 por ciento en términos reales. Este incremento deriva de las facilidades otorgadas por el SAT, para lograr el cumplimiento de las obligaciones fiscales de los contribuyentes.

Para el cierre de 2020, el número de contribuyentes que tributan en el ISR ascendió a 4 billones 7 mil 232 millones de personas, de las cuales 74.5 por ciento fueron personas físicas, 17.3 por ciento personas morales, y el 8.2 por ciento restante lo concentran otros contribuyentes.³

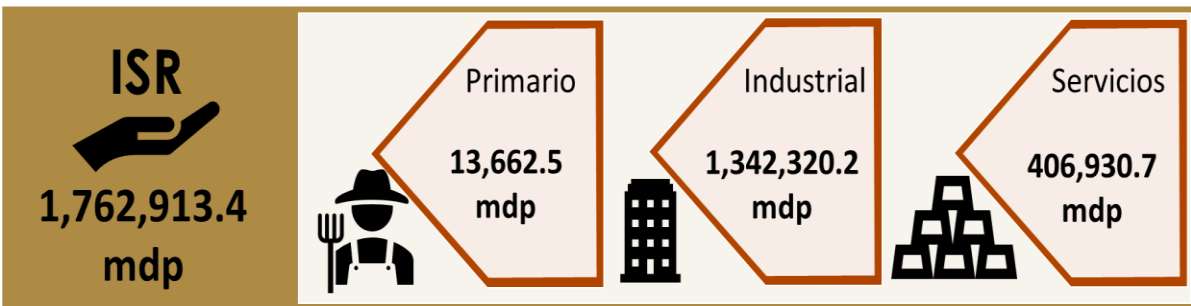


³ Se agrupan en el rubro de Otros, las Retenciones de Personas Físicas y Personas Morales de manera independiente, distintas a retenciones en el extranjero y salarios, ya que la información es proporcionada por el retenedor y no por el obligado al pago.

Del total de ISR enterado, 94.2 por ciento fue pagado por personas morales, de las cuales, la mitad correspondió a retenciones por sueldos y salarios realizadas en su carácter de retenedores. Mientras que el 5.8 por ciento restante, lo absorben las personas físicas, incluidas las residentes en el extranjero.

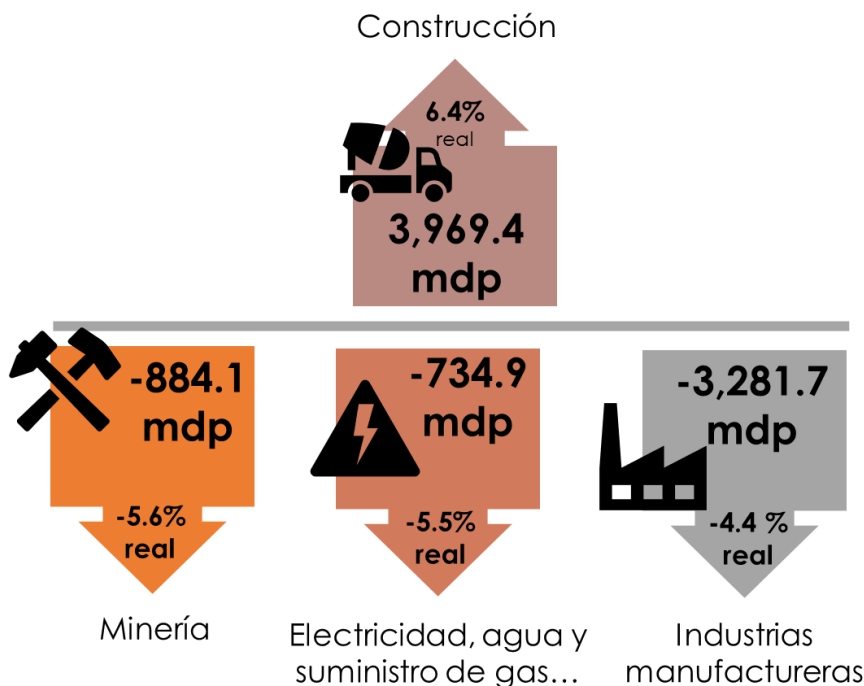


Al analizar el ISR por Sector de Actividad Económica, se observa que, en su mayoría, la recaudación proviene de los sectores Industrial y de servicios, que en conjunto obtuvieron un billón 749 mil 250.8 mdp, cifra equivalente al 99.2 por ciento de la recaudación obtenida por ISR en 2020.



Al cierre del año, el sector primario⁴ obtuvo 13 mil 662.5 mdp, cifra superior en a 745.6 mdp, esto es, 2.3 por ciento en términos reales, ambas diferencias respecto al mismo periodo de 2019.

Al interior del sector secundario o industrial, se observa una captación anual de un billón 342 mil 320.2 mdp; cifra que representa un incremento de 75 mil 873.2 mdp (2.5% real). Donde las actividades económicas relacionadas con la Construcción incrementaron el pago de ISR en 3 mil 969.4 mdp respecto al año previo, con una variación real de

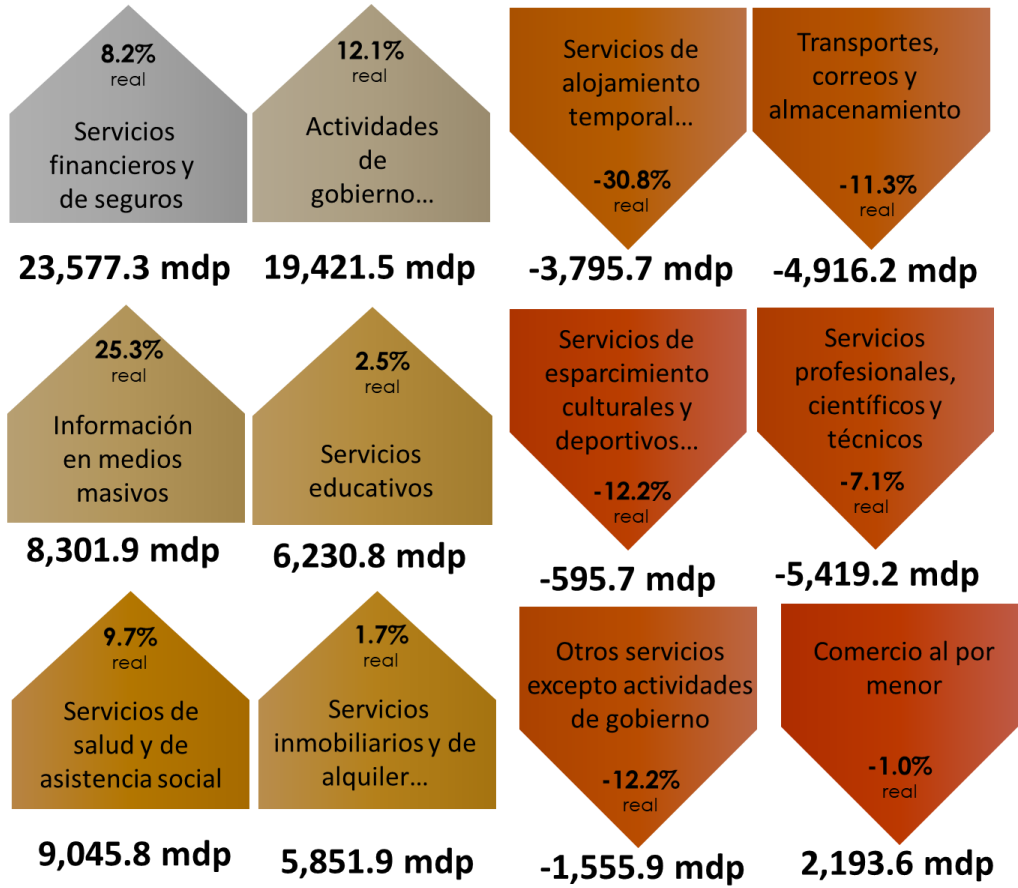


6.4 por ciento. Caso contrario, se presenta en la industria manufacturera que presentó un decremento de 3 mil 281.7 mdp (-4.4% real); seguida de los subsectores de Minería y Electricidad, agua y suministro de gas por ductos al consumidor final, con una caída de 884.1 (-5.5% real) y 734.9 (-5.6% real) respectivamente.

Por su parte, la recaudación en el sector Servicios representa 23.1 por ciento de la captación total de ISR, para el cierre de 2020. De manera particular, los subsectores que mostraron incrementos positivos respecto al año previo,

⁴ Se refiere a las actividades económicas mediante las que se extraen de la naturaleza materias primas para su procesamiento y productos que pueden ser empleados para su consumo directo.

fueron los siguiente: Servicios financieros y de seguros con 23 mil 577.3 mdp (8.2% real); Actividades de gobierno y de organismos internacionales y extraterritoriales 19 mil 421.5 mdp (12.1% real); Servicios de salud y de asistencia social 9 mil 45.8 mdp (9.7% real); y, finalmente, Información en medios masivos 8 mil 301.9 mdp (25.3% real), todos respecto al año previo.




Caso contrario, las actividades económicas con mayor afectación por la pandemia, fueron los Servicios profesionales, científicos y técnicos con -5 mil 419.2 mdp (-7.1% real); Transportes, correos y almacenamiento, -4 mil 916.2 mdp (-11.3% real); Servicios de alojamiento temporal y de preparación de alimentos y bebidas, -3 mil 795.7 mdp (-30.8% real); y, Otros servicios excepto actividades de gobierno, menos un mil 555.9 mdp(-12.0% real), todas diferencias sobre la recaudación obtenida en el mismo periodo de 2019.

Fuentes de Información

Instituto Nacional de Estadística y Geografía, Índice Nacional de Precios al Consumidor (INPC), consultado el 8 de febrero de 2021, disponible en <http://www.beta.inegi.org.mx/temas/inpc/#>.

Secretaría de Hacienda y Crédito Público, Informes sobre la Situación Económica, las Finanzas Públicas y la Deuda Pública, disponible en https://www.finanzaspublicas.hacienda.gob.mx/es/Finanzas_Publicas/Informes_al_Congreso_de_la_Union.

_____, Estadísticas Oportunas de Finanzas Públicas y la Deuda Pública, diciembre de 2020, consultado el 8 de febrero de 2021, disponible en <http://presto.hacienda.gob.mx/EstoporLayout/estadisticas.jsp>.



**CÁMARA DE
DIPUTADOS**
LXIV LEGISLATURA

CEFP

Centro de Estudios de las Finanzas Públicas



www.cefp.gob.mx



@CEFP_diputados



Centro de Estudios de las Finanzas Públicas