

Nota Informativa

24 / mayo / 2021

Saldo de la Deuda de Pemex 2020

El 2020 fue un año de gran complejidad económica, originada por la pandemia del Covid-19. En el caso de Petróleos Mexicanos (Pemex), ocasionó la crisis más severa de toda su historia. La combinación inédita de precios bajos del crudo y de productos petrolíferos, se conjugó con una profunda caída del consumo de combustibles que deterioró los flujos de efectivo de la Empresa Productiva del Estado.

De acuerdo con la Cuenta de la Hacienda Pública Federal 2020, Pemex reportó un saldo total de deuda por 2 billones 61 mil 400 millones de pesos, monto superior en 148.1 miles de millones de pesos (Mmp) con respecto al cierre de 2019, lo que significó una variación real positiva de 4.5 por ciento respecto al saldo del año previo.

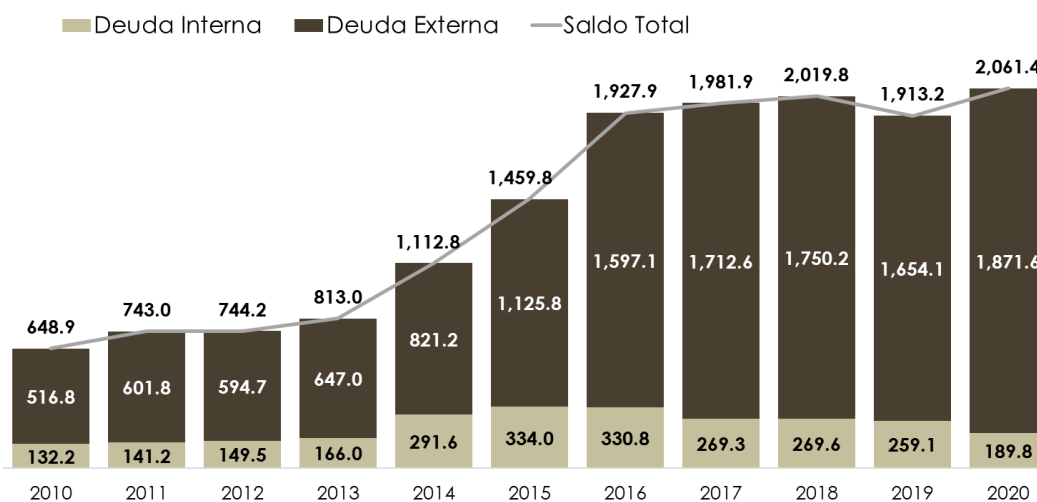
Para 2020, la deuda interna de la paraestatal disminuyó 69.4 Mmp, una variación real negativa de 29.0 por ciento, en relación con el año anterior. Sin embargo, su deuda externa se incrementó en 217.5 Mmp, un aumento real de 9.8 por ciento, con respecto al ejercicio de 2019, debido principalmente al mayor saldo dispuesto de líneas de manejo de liquidez, así como la depreciación en el tipo de cambio observada en el periodo de

análisis. Efecto que se puede observar si el saldo se convierte a moneda nacional; dado que el tipo de cambio Fix, promedio anual en 2020, se ubicó en 21.49363 pesos por dólar (ppd), en tanto que en 2019 se situó en 19.25725 ppd; es decir, tuvo un crecimiento real de 8.3 por ciento.

Gráfico 1

Saldo de la Deuda de Pemex, 2010-2020

(Miles de millones de pesos)



FUENTE: elaborado por CEFP, con información de SHCP.

Durante 2020, Pemex realizó actividades de financiamiento¹ neto² (incluyendo créditos bancarios de corto plazo) por un total de 110.9 Mmp que, en combinación con otras operaciones, significaron un incremento de 138.1 Mmp, con respecto al acumulado de enero a diciembre de 2019. El

¹ El financiamiento es el conjunto de recursos monetarios financieros para llevar a cabo una actividad económica, con la característica de que, generalmente se trata de sumas tomadas a préstamo que complementan los recursos propios. Recursos financieros que el gobierno obtiene para cubrir un déficit presupuestario. El financiamiento se contrata dentro o fuera del país a través de créditos, empréstitos y otras obligaciones derivadas de la suscripción o emisión de títulos de crédito o cualquier otro documento pagadero a plazo.

² El financiamiento neto es el resultado de depurar el financiamiento bruto, restándole el pasivo circulante (ADEFAS) y la amortización de la deuda. Es decir, es la suma del endeudamiento neto y la variación de disponibilidades.

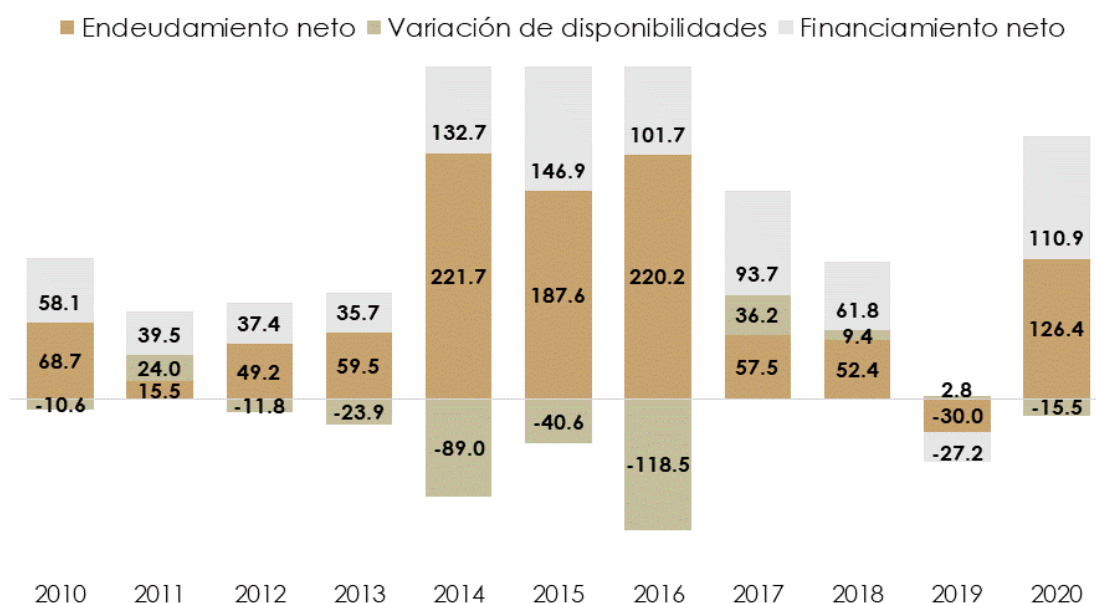
endeudamiento neto³ fue de 126.4 Mmp, en tanto que la variación de disponibilidades quedo en -15.5 Mmp.

El monto de endeudamiento neto registrado en 2020 superó el monto aprobado para Pemex en 91.4 Mmp, la cifra de endeudamiento aprobada por el Congreso de la Unión fue por 35 Mmp.

Gráfico 2

**Financiamiento Neto de Pemex,
2010-2020**

(Miles de millones de pesos)



FUENTE: elaborado por CEFP, con información de SHCP.

Deuda de Pemex con respecto al PIB

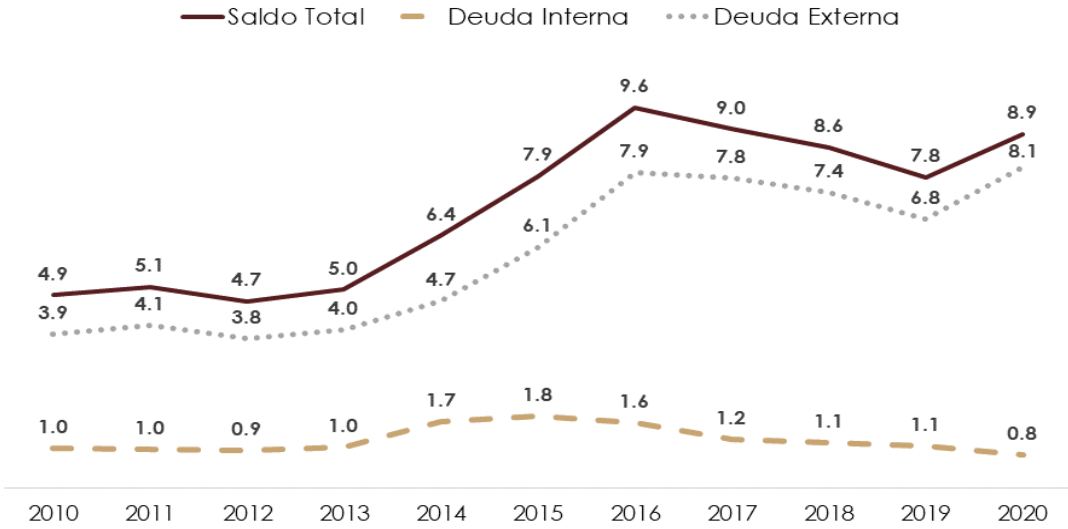
Al término de diciembre de 2020, el saldo total de la deuda de Pemex se ubicó en 8.9 por ciento en términos del PIB anualizado, esto es un incremento

³ El endeudamiento neto es la diferencia entre el monto de la colocación y la amortización de la deuda. Es la diferencia que resulta de la confrontación entre la colocación de títulos de crédito y la amortización del principal.

de 1.1 puntos porcentuales, respecto al 7.8 por ciento registrado al cierre de diciembre de 2019. Esta situación se explica por la caída del PIB de 8.2 por ciento en términos reales para 2020, debido a la crisis económica y de salud causada por la pandemia del Covid-19, a lo que se adiciona la depreciación del tipo de cambio, si ésta se valora en pesos.

En 2020, el componente interno significó 0.8 por ciento del PIB y tuvo una reducción de 0.2 puntos porcentuales con respecto al cierre de 2019. En tanto que la deuda externa representó 8.1 por ciento de dicho producto, 1.3 puntos porcentuales más de lo observado al cierre del año anterior, cuando constituyó 6.8 por ciento del tamaño de la economía.

Gráfico 3
Saldo de la Deuda de Pemex,
2010-2020
 (Por ciento del PIB)



FUENTE: elaborado por CEFP, con información de SHCP.

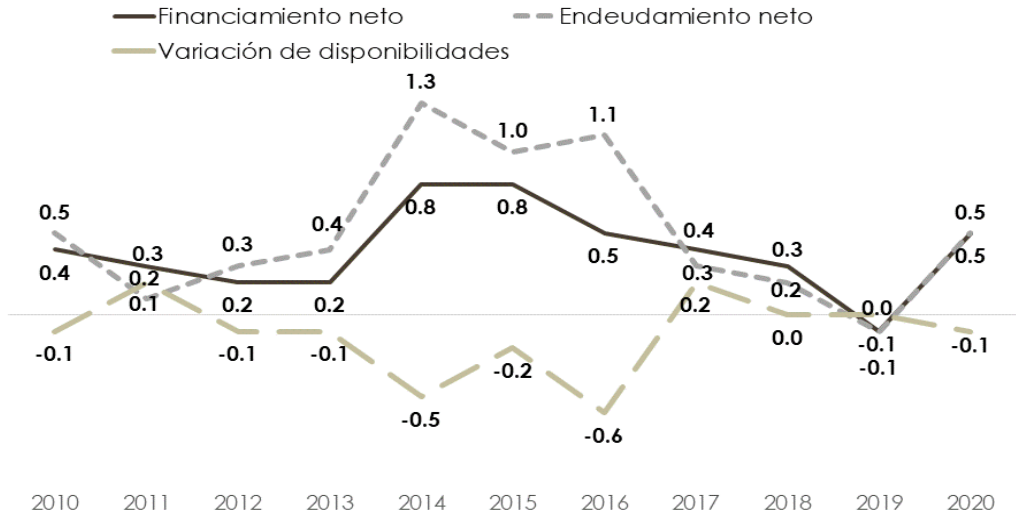
Por lo que se refiere al financiamiento neto, para 2020 creció 0.6 puntos porcentuales con respecto al año anterior, éste representó 0.5 por ciento del PIB. El endeudamiento neto, por su parte, fue de 0.5 por ciento del producto

nacional y creció en la misma proporción que el financiamiento neto. En tanto que la variación de disponibilidades significó -0.1 por ciento del tamaño de la economía.

Gráfico 4

**Financiamiento Neto de Pemex,
2010-2020**

(Por ciento del PIB)



FUENTE: elaborado por CEFP, con información de SHCP.

Consideraciones Finales

Para 2020, el saldo total de la deuda de Pemex ascendió a 2 billones 61 mil 400 millones de pesos, monto superior en 148.1 Mmp con respecto al cierre de 2019. En términos del PIB anualizado, se ubicó en 8.9 por ciento, mostrando un incremento de 1.1 puntos porcentuales, lo que se debió, principalmente a la crisis económica causada por la pandemia del Covid-19, que provocó un decrecimiento del PIB de 8.2 por ciento a valor real.

La deuda externa se incrementó 217.5 Mmp, un aumento real de 9.8 por ciento, debido principalmente al mayor saldo dispuesto de líneas de manejo de liquidez.


Asimismo, se observa que el endeudamiento neto registrado fue de 126.4 Mmp, lo que superó en 91.4 Mmp el monto aprobado para Pemex por el Congreso por 35 Mmp.

Fuentes de Información

INEGI, Indicadores macroeconómicos de coyuntura, información del 13 de mayo de 2021, disponible en: [Por actividad económica \(inegi.org.mx\)](http://inegi.org.mx)

SHCP, Cuenta de la Hacienda Pública Federal 2020, disponible en: [Cuenta Pública \(hacienda.gob.mx\)](http://hacienda.gob.mx)

_____, Estadísticas oportunas de finanzas públicas, disponible en: [.:ESTOPOR:. Reportes \(hacienda.gob.mx\)](http://hacienda.gob.mx)



**CÁMARA DE
DIPUTADOS**
LXIV LEGISLATURA

CEFP
Centro de Estudios de las Finanzas Públicas

