

Nota Informativa

16 de noviembre de 2021

Dictamen de Presupuesto de Egresos de la Federación 2022

Aspectos Relevantes

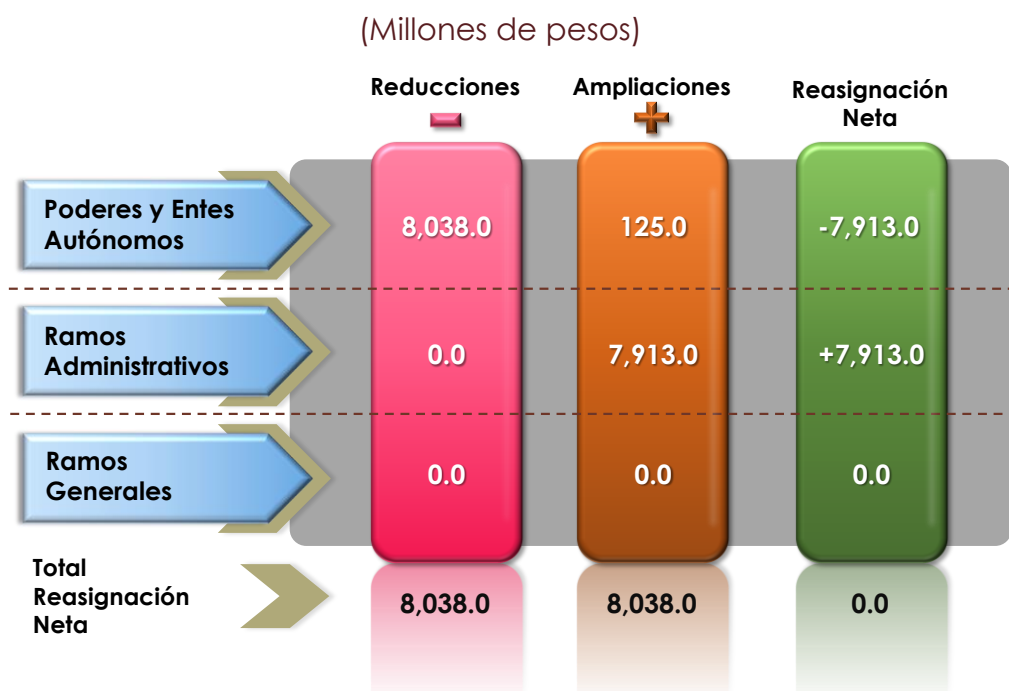
- La H. Cámara de Diputados aprobó un presupuesto para 2022 por 7 billones 88 mil 250.3 millones de pesos (mdp).
- El 74.0% del Gasto Neto Total aprobado para 2022 corresponde a Gasto Programable y el restante 26.0% a Gasto No Programable.
- El monto aprobado en el presupuesto 2022 fue el mismo propuesto por el Ejecutivo Federal.
- Las adecuaciones presupuestales aprobadas fueron compensadas, de manera que la adecuación neta fue cero.
- El Gasto Neto Total aprobado para 2022 es superior en 8.6%, en términos reales, al aprobado en 2021.
- En términos absolutos el Presupuesto de Egresos de la Federación 2022 (PEF 2022) es superior en 792 mil 514.1mdp al monto aprobado en el PEF 2021.
- El Gasto Programable registra el mayor incremento real, 9.6% respecto al de 2021, mientras que el incremento del Gasto No Programable es de 5.8%.

Principales adecuaciones presupuestales

La H. Cámara de Diputados aprobó el PEF 2022 por 7 billones 88 mil 250.3 mdp, monto idéntico a la propuesta del Ejecutivo Federal.

Sin embargo, en el proceso de aprobación del presupuesto se aprobaron adecuaciones presupuestales compensadas, que implicaron la reasignación de 8 mil 38.0 mdp, que arrojaron una reasignación neta igual a cero, como se muestra a continuación:

Adecuaciones Aprobadas por la H. Cámara de Diputados PEF 2022



FUENTE: Elaborado por CEFP con información del Dictamen de la Comisión de Presupuesto y Cuenta Pública de la H. Cámara de Diputados.

El total de las adecuaciones al Gasto Neto Total 2022 se registró en el Gasto Programable.

Las reducciones se realizaron en los Ramos Autónomos, a los cuales en conjunto se les redujeron 8 mil 038.0 mdp, al Instituto Nacional Electoral se le redujeron 4 mil 913.0 mdp, mientras que al poder Judicial se le redujeron 3 mil mdp; y dentro del Poder Legislativo se le redujeron 125.0 mdp a la H

Cámara de Diputados, monto que se reasignó a la H Cámara de Senadores, por lo que se registró un movimiento compensando dentro del mismo Poder Legislativo, véase el Anexo 1.

Principales Adecuaciones por Ramo Aprobadas, PEF 2022



FUENTE: Elaborado por CEFP con información del Dictamen de la Comisión de Presupuesto y Cuenta Pública de la H Cámara de Diputados.

En lo que corresponde a las ampliaciones netas, estas se realizaron en seis Ramos Administrativos: 08 “Agricultura y Desarrollo Rural”, 20 “Bienestar”, 12 “Salud”, 05 “Relaciones Exteriores”, 14 “Trabajo y Previsión Social” y 11 “Educación Pública”, en estos dos últimos las ampliaciones fueron modestas, 500.0 mdp y 116.0 mdp, respectivamente.

Mientras que las mayores ampliaciones se registraron en los Ramos 08 “Agricultura y Desarrollo Rural” y 20 “Bienestar”, como se observa en el esquema anterior.

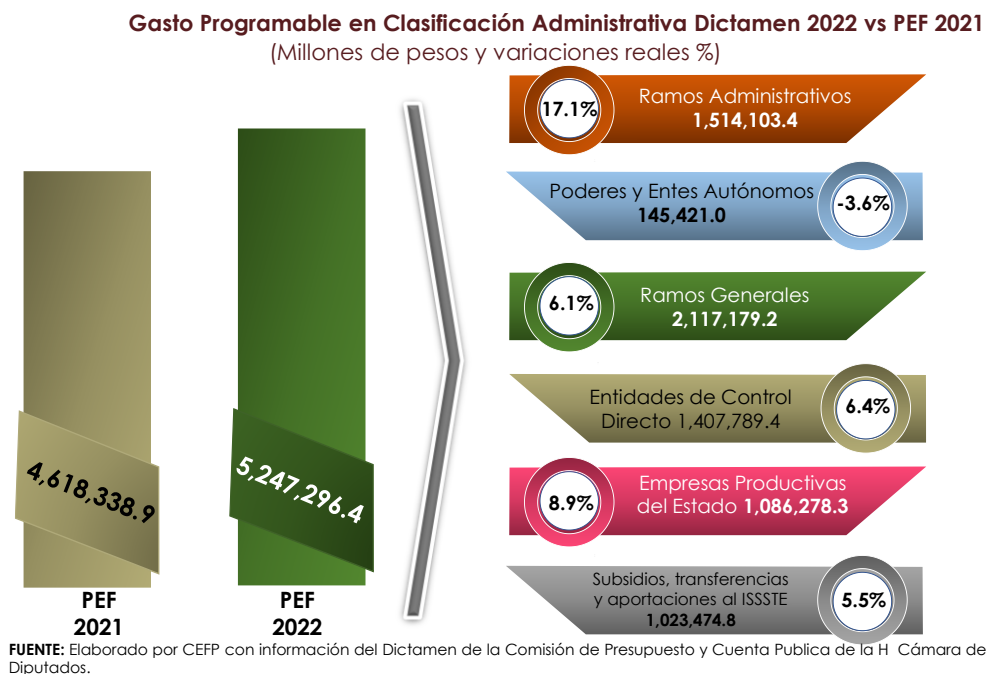
Conviene mencionar que, en el caso de la ampliación al Ramo 08 “Agricultura y Desarrollo Rural”, el total de esta se destinó al programa S292 “Fertilizantes”; mientras que en el caso de la ampliación del Ramo 20 “Bienestar”, los recursos se destinaron a los programas S286 “Pensión para el Bienestar de las Personas con Discapacidad Permanente” y S287 “Sembrando Vida”, 2 mil mdp y 457.0 mdp, respectivamente.

Gasto Neto Total 2022

El Gasto Neto Total 2022 asciende a 7 billones 88 mil 250.3 mdp, monto superior en 792 mil 514.1 mdp al aprobado en el PEF 2021, lo que en términos reales implica un incremento de 8.6%. El 74.0% del Gasto Neto Total aprobado para 2022 corresponde a Gasto Programable y el restante 26.0% es Gasto No Programable.

El Gasto Programable registró un incremento en términos reales respecto a 2021 de 9.6%, en tanto que el Gasto No Programable registró un aumento real de 5.8%.

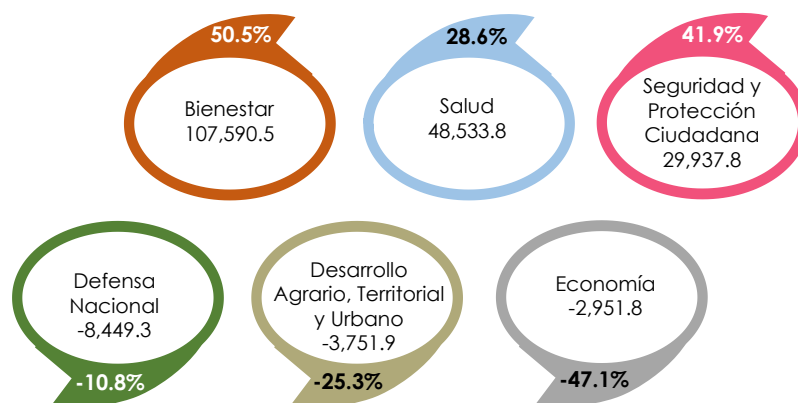
Desde la óptica de la clasificación administrativa, los mayores incrementos con relación al PEF 2021 se registraron en los Ramos Administrativos 17.1% y en las Empresas Productivas del Estado 8.9%, a tasa real; en contraste en los Poderes y Entes Autónomos se registró una reducción de 3.6%, en términos reales, respecto a lo aprobado en 2021, como se muestra a continuación:



Dentro de los Ramos Administrativos, los mayores incrementos se registraron en los Ramos 20 “Bienestar”, 12 “Salud” y 36 “Seguridad y Protección Ciudadana”, como se muestra a continuación:

Ramos Administrativos con las mayores variaciones 2022 vs PEF 2021

(Millones de pesos y variaciones reales %)



FUENTE: Elaborado por CEFP con información del Dictamen de la Comisión de Presupuesto y Cuenta Pública de la H. Cámara de Diputados.

En tanto que, las mayores reducciones se observaron en los Ramos 07 “Defensa Nacional”, 15 “Desarrollo Agrario, Territorial y Urbano” y 10 “Economía”, véase Anexo 2.

Por su parte, en el Gasto No Programable, los mayores incrementos, en términos reales, con relación al PEF 2021 se registraron en los Ramos 34 “Erogaciones para los Programas de Apoyo a Ahorradores y Deudores de la Banca” y 28 “Participaciones a Entidades Federativas y Municipios”.

Anexo 1

Adecuaciones Aprobadas por la H. Cámara de Diputados, 2022
(Millones de pesos)

Concepto	Proyecto PEF 2022	Reducciones	Ampliaciones	Reasignaciones	PEF Aprobado
Gasto Neto Total	7,088,250.3	8,038.0	8,038.0	0.0	7,088,250.3
Poderes y Entes Autónomos	139,232.6	8,038.0	125.0	-7,913.0	131,319.6
Poder Legislativo	15,012.6	125.0	125.0	0.0	15,012.6
Cámara de Senadores	8,171.0	0.0	125.0	125.0	8,296.0
Cámara de Diputados	4,313.4	125.0	0.0	-125.0	4,188.4
Auditoría Superior de la Federación	2,528.2	0.0	0.0	0.0	2,528.2
Poder Judicial	76,723.0	3,000.0	0.0	-3,000.0	73,723.0
Suprema Corte de Justicia de la Nación	5,349.9	65.0	0.0	-65.0	5,284.9
Consejo de la Judicatura Federal	68,576.0	2,935.0	0.0	-2,935.0	65,641.0
Tribunal Electoral del Poder Judicial de la Federación	2,797.1	0.0	0.0	0.0	2,797.1
Instituto Nacional Electoral	24,649.6	4,913.0	0.0	-4,913.0	19,736.6
Comisión Nacional de los Derechos Humanos	1,722.3	0.0	0.0	0.0	1,722.3
Comisión Federal de Competencia Económica	616.1	0.0	0.0	0.0	616.1
Instituto Federal de Telecomunicaciones	1,560.0	0.0	0.0	0.0	1,560.0
Instituto Nacional de Transparencia, Acceso a la Información y Protección de Datos Personales	982.9	0.0	0.0	0.0	982.9
Fiscalía General de la República	17,966.1	0.0	0.0	0.0	17,966.1
Instituto Nacional Estadística y Geográfica	11,115.3	0.0	0.0	0.0	11,115.3
Tribunal Federal de Justicia Fiscal y Administrativa	2,986.1	0.0	0.0	0.0	2,986.1
Ramos Administrativos	1,506,190.4	0.0	7,913.0	7,913.0	1,514,103.4
Presidencia de la República	833.9	0.0	0.0	0.0	833.9
Gobernación	6,218.7	0.0	0.0	0.0	6,218.7
Relaciones Exteriores	8,508.9	0.0	560.0	560.0	9,068.9
Hacienda y Crédito Público	21,370.9	0.0	0.0	0.0	21,370.9
Defensa Nacional	104,107.9	0.0	0.0	0.0	104,107.9
Agricultura y Desarrollo Rural	53,089.0	0.0	2,700.0	2,700.0	55,789.0
Comunicaciones y Transportes	65,553.6	0.0	0.0	0.0	65,553.6
Economía	3,586.7	0.0	0.0	0.0	3,586.7
Educación Pública	364,484.0	0.0	116.0	116.0	364,600.0
Salud	192,368.3	0.0	1,580.0	1,580.0	193,948.3
Marina	37,750.2	0.0	0.0	0.0	37,750.2
Trabajo y Previsión Social	24,884.4	0.0	500.0	500.0	25,384.4
Desarrollo Agrario, Territorial y Urbano	12,868.5	0.0	0.0	0.0	12,868.5
Medio Ambiente y Recursos Naturales	40,795.9	0.0	0.0	0.0	40,795.9
Energía	47,057.7	0.0	0.0	0.0	47,057.7
Bienestar	296,858.5	0.0	2,457.0	2,457.0	299,315.5
Turismo	65,671.0	0.0	0.0	0.0	65,671.0
Función Pública	1,446.3	0.0	0.0	0.0	1,446.3
Tribunales Agrarios	841.8	0.0	0.0	0.0	841.8
Seguridad y Protección Ciudadana	93,379.5	0.0	0.0	0.0	93,379.5
Consejería Jurídica del Ejecutivo Federal	147.3	0.0	0.0	0.0	147.3
Consejo Nacional de Ciencia y Tecnología	29,564.2	0.0	0.0	0.0	29,564.2
Comisión Reguladora de Energía	256.5	0.0	0.0	0.0	256.5
Comisión Nacional de Hidrocarburos	222.9	0.0	0.0	0.0	222.9
Entidades no sectorizadas	19,295.5	0.0	0.0	0.0	19,295.5
Cultura	15,028.5	0.0	0.0	0.0	15,028.5
Ramos Generales	3,785,991.3	0.0	0.0	0.0	3,785,991.3
Programable	2,117,179.2	0.0	0.0	0.0	2,117,179.2
Aportaciones a Seguridad Social	1,092,011.8	0.0	0.0	0.0	1,092,011.8
Provisiones Salariales y Económicas	134,623.0	0.0	0.0	0.0	134,623.0
Provisiones y Aportaciones para los Sistemas de Educación Básica, Normal, Tecnológica y de Adultos	60,244.8	0.0	0.0	0.0	60,244.8
Provisiones para servicios personales para los servicios de educación básica en el Distrito Federal, para el Fondo de Aportaciones para la Nómina Educativa y Gasto Operativo (FONE) y para el Fondo de Aportaciones para la Educación Tecnológica y de Adultos	12,767.8	0.0	0.0	0.0	12,767.8
Aportaciones para los servicios de educación básica y normal en el Distrito Federal	47,477.0	0.0	0.0	0.0	47,477.0

Continúa

Concepto	Proyecto PEF 2022	Reducciones	Ampliaciones	Reasignaciones	PEF Aprobado
Aportaciones Federales para Entidades Federativas y Municipios	830,299.6	0.0	0.0	0.0	830,299.6
Fondo de Aportaciones para la Nómina Educativa y Gasto Operativo (FONE);	424,326.2	0.0	0.0	0.0	424,326.2
Servicios Personales	386,413.9	0.0	0.0	0.0	386,413.9
Otros de Gasto Corriente	10,749.6	0.0	0.0	0.0	10,749.6
Gasto de Operación	15,796.8	0.0	0.0	0.0	15,796.8
Fondo de Compensación	11,365.9	0.0	0.0	0.0	11,365.9
Fondo de Aportaciones para los Servicios de Salud	117,537.2	0.0	0.0	0.0	117,537.2
Fondo de Aportaciones para la Infraestructura Social, que se distribuye en:	94,321.0	0.0	0.0	0.0	94,321.0
Entidades	11,433.1	0.0	0.0	0.0	11,433.1
Municipal y de las Demarcaciones Territoriales del Distrito Federal	82,887.9	0.0	0.0	0.0	82,887.9
Fondo de Aportaciones para el Fortalecimiento de los Municipios y de las Demarcaciones Territoriales del Distrito Federal	95,547.8	0.0	0.0	0.0	95,547.8
Fondo de Aportaciones Múltiples, que se distribuye para erogaciones de:	30,354.0	0.0	0.0	0.0	30,354.0
Asistencia Social	13,962.8	0.0	0.0	0.0	13,962.8
Infraestructura Educativa	16,391.1	0.0	0.0	0.0	16,391.1
Fondo de Aportaciones para la Educación Tecnológica y de Adultos, que se distribuye para erogaciones de:	8,019.4	0.0	0.0	0.0	8,019.4
Educación Tecnológica	5,102.3	0.0	0.0	0.0	5,102.3
Educación de Adultos	2,917.1	0.0	0.0	0.0	2,917.1
Fondo de Aportaciones para la Seguridad Pública de los Estados y del Distrito Federal	7,988.0	0.0	0.0	0.0	7,988.0
Fondo de Aportaciones para el Fortalecimiento de las Entidades Federativas	52,205.8	0.0	0.0	0.0	52,205.8
No programable	1,668,812.1	0.0	0.0	0.0	1,668,812.1
Deuda	580,638.2	0.0	0.0	0.0	580,638.2
Participaciones a Entidades Federativas y Municipios	1,019,490.0	0.0	0.0	0.0	1,019,490.0
Adefas y otros	30,000.0	0.0	0.0	0.0	30,000.0
Erogaciones para los Programas de Apoyo a Ahorradores y Deudores de la Banca	38,683.9	0.0	0.0	0.0	38,683.9
Entidades Sujetas a Control Presupuestario Directo	1,407,789.4	0.0	0.0	0.0	1,407,789.4
Programable		0.0	0.0	0.0	0.0
Instituto Mexicano del Seguro Social	1,010,840.8	0.0	0.0	0.0	1,010,840.8
Instituto de Seguridad y Servicios Sociales de los Trabajadores del Estado	396,948.6	0.0	0.0	0.0	396,948.6
Empresas Productivas del Estado	1,258,420.0	0.0	0.0	0.0	1,258,420.0
Programable		0.0	0.0	0.0	0.0
Petróleos Mexicanos	636,281.1	0.0	0.0	0.0	636,281.1
CFE	449,997.2	0.0	0.0	0.0	449,997.2
Costo Financiero, que se distribuye para erogaciones de:	172,141.7	0.0	0.0	0.0	172,141.7
Petróleos Mexicanos	142,556.1	0.0	0.0	0.0	142,556.1
CFE	29,585.6	0.0	0.0	0.0	29,585.6
(-) Subsidios, Transferencias y Aportaciones al ISSSTE	1,023,474.9	0.0	0.0	0.0	1,023,474.9

Nota.- Las sumas parciales pueden no coincidir debido al redondeo de las cifras.

Fuente: Elaborado por CEFP con información de la SHCP.

Anexo 2

Presupuesto de Egresos de la Federación PEF 2021 - 2022 (Millones de pesos)

Concepto	PEF 2021	PEF 2022	Variaciones PEF 2022 vs PEF 2021	
			Absoluta	Real (%)
Gasto Neto Total	6,295,736.2	7,088,250.3	792,514.1	8.6
Gasto Programable	4,618,338.9	5,247,296.4	628,957.6	9.6
Poderes y Entes Autónomos	145,514.5	145,421.0	-93.5	-3.6
Poder Legislativo	14,816.6	15,012.6	196.0	-2.3
Poder Judicial	71,299.3	73,723.0	2,423.7	-0.3
Instituto Nacional Electoral	26,819.8	19,736.6	-7,083.2	-29.0
Comisión Nacional de los Derechos Humanos	1,679.9	1,722.3	42.4	-1.1
Comisión Federal de Competencia Económica	598.7	616.1	17.5	-0.8
Instituto Federal de Telecomunicaciones	1,510.0	1,560.0	50.0	-0.4
Instituto Nacional de Transparencia, Acceso a la Información y Protección de Datos Personales	905.3	982.9	77.6	4.7
Fiscalía General de la República	17,275.1	17,966.1	691.0	0.3
Información Nacional Estadística y Geográfica	7,746.1	11,115.3	3,369.2	38.4
Tribunal Federal de Justicia Administrativa	2,863.6	2,986.1	122.5	0.5
Ramos Administrativos	1,246,242.8	1,514,103.4	267,860.7	17.1
Oficina de la Presidencia de la República	805.0	833.9	28.8	-0.1
Gobernación	5,853.2	6,218.7	365.5	2.4
Relaciones Exteriores	8,121.2	9,068.9	947.7	7.7
Hacienda y Crédito Público	20,228.5	21,370.9	1,142.4	1.9
Defensa Nacional	112,557.2	104,107.9	-8,449.3	-10.8
Agricultura y Desarrollo Rural	49,291.5	55,789.0	6,497.5	9.1
Comunicaciones y Transportes	55,919.6	65,553.6	9,634.0	13.0
Economía	6,538.5	3,586.7	-2,951.8	-47.1
Educación Pública	337,851.4	364,600.0	26,748.6	4.1
Salud	145,414.6	193,948.3	48,533.8	28.6
Marina	35,476.7	37,750.2	2,273.5	2.6
Trabajo y Previsión Social	23,799.9	25,384.4	1,584.5	2.8
Desarrollo Agrario, Territorial y Urbano	16,620.3	12,868.5	-3,751.9	-25.3
Medio Ambiente y Recursos Naturales	31,348.2	40,795.9	9,447.7	25.5
Energía	47,060.2	47,057.7	-2.5	-3.6
Bienestar	191,725.0	299,315.5	107,590.5	50.5
Turismo	38,613.4	65,671.0	27,057.6	64.0
Función Pública	1,389.0	1,446.3	57.3	0.4
Tribunales Agrarios	800.9	841.8	41.0	1.4
Seguridad y Protección Ciudadana	63,441.7	93,379.5	29,937.8	41.9
Consejería Jurídica del Ejecutivo Federal	141.5	147.3	5.8	0.4
Consejo Nacional de Ciencia y Tecnología	26,573.1	29,564.2	2,991.0	7.3
Comisión Reguladora de Energía	253.3	256.5	3.2	-2.4
Comisión Nacional de Hidrocarburos	219.8	222.9	3.1	-2.2
Entidades no Sectorizadas	12,213.9	19,295.5	7,081.5	52.3
Cultura	13,985.1	15,028.5	1,043.4	3.6
Ramos Generales	1,924,810.4	2,117,179.2	192,368.8	6.1
Aportaciones a Seguridad Social	961,026.5	1,092,011.8	130,985.3	9.6
Provisiones Salariales y Económicas	127,486.7	134,623.0	7,136.3	1.8
Previsiones y Aportaciones para los Sistemas de Educación Básica, Normal, Tecnológica y de Adultos	58,454.3	60,244.8	1,790.5	-0.6
Aportaciones Federales para Entidades Federativas y Municipios	777,842.9	830,299.6	52,456.7	2.9
Entidades de Control Directo	1,275,212.4	1,407,789.4	132,577.0	6.4
Instituto Mexicano del Seguro Social	901,687.1	1,010,840.8	109,153.7	8.1
Instituto de Seguridad y Servicios Sociales de los Trabajadores del Estado	373,525.3	396,948.6	23,423.3	2.5
Empresas Productivas del Estado	961,743.5	1,086,278.3	124,534.8	8.9
Petróleos Mexicanos	544,598.1	636,281.1	91,683.0	12.7
Comisión Federal de Electricidad	417,145.4	449,997.2	32,851.8	4.0
(-) Subsidios, Transferencias y Aportaciones al ISSSTE	935,184.7	1,023,474.8	88,290.2	5.5
No programable	1,677,397.3	1,840,953.9	163,556.5	5.8
Deuda Pública	541,094.6	580,638.2	39,543.6	3.5
Participaciones a Entidades Federativas y Municipios	921,402.6	1,019,490.0	98,087.4	6.7
Adefas y otros	32,096.2	30,000.0	-2,096.2	-9.9
Erogaciones para los Programas de Apoyo a Ahorradores y Deudores de la Banca	11,245.9	38,683.9	27,438.0	231.7
Costo Financiero de Empresas Productivas del Estado	171,558.0	172,141.7	583.8	-3.2

Nota: Las sumas parciales y las variaciones pueden no coincidir debido al redondeo de las cifras.

Fuente: Elaborado por CEFP con información de la SHCP PEF 2021 y Dictamen PEF 2022.



www.cefp.gob.mx



@CEFP_diputados



Centro de Estudios de las Finanzas Públicas