

## Nota Informativa

09 de septiembre de 2022

### Deuda Neta del Sector Público Federal, julio 2022

#### Deuda Pública

Al cierre de julio de 2022, la deuda neta del Sector Público Federal (SPF) se ubicó en 13 billones 387.9 miles de millones de pesos (Mmp), lo que implicó un incremento de 0.1 por ciento real en relación con el mismo periodo del año anterior y una disminución de 3.3 por ciento, comparada con el saldo a diciembre de 2021.

#### Cuadro 1

**Saldos de la Deuda Neta del Sector Público Federal\***  
(Miles de millones de pesos)

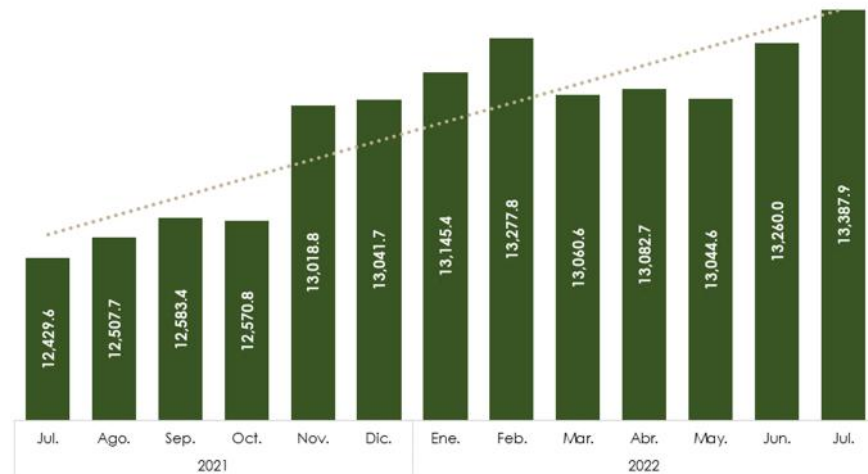
Concepto	Saldo			Diferencia		Variación Real %	
	jul-21 <sup>P-/-</sup>	dic-21 <sup>P-/-</sup>	jul-22 <sup>P-/-</sup>	jul21-jul22	dic21-jul22	jul21-jul22	dic21-jul22
<b>Deuda Total</b>	<b>12,429.6</b>	<b>13,041.7</b>	<b>13,387.9</b>	<b>958.3</b>	<b>346.3</b>	<b>0.1</b>	<b>-3.3</b>
Deuda Interna	7,993.4	8,545.8	8,972.4	978.9	426.6	4.3	-1.1
Deuda Externa	4,436.2	4,495.9	4,415.6	-20.6	-80.3	-7.5	-7.5

\*-/Cifras sujetas a revisiones por cambios y adecuaciones metodológicas.

P-/Cifras preliminares.

**FUENTE:** elaborado por CEFP, con información de SHCP.

**Gráfico 1**  
**Deuda Neta Total, julio 2021- julio 2022**  
(Miles de millones de pesos)

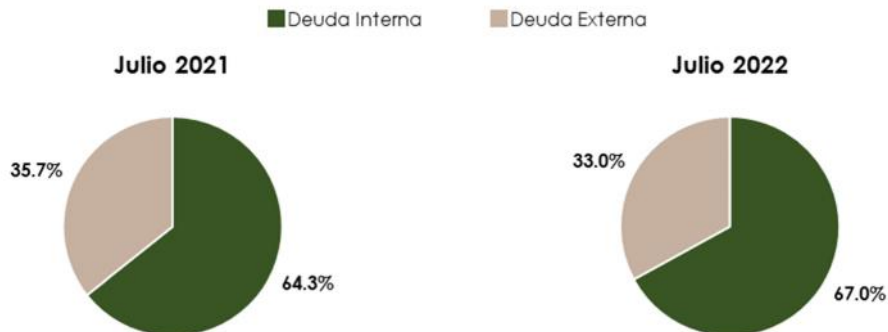


FUENTE: elaborado por CEFP, con información de SHCP.

## Deuda Interna

Al término de julio de 2022, la deuda interna neta del SPF ascendió a 8 billones 972.4 Mmp, por lo que se incrementó 4.3 por ciento, con relación al saldo de julio del año anterior, sin embargo, si se compara con el saldo al cierre del ejercicio previo, se observa una reducción de 1.1 por ciento, (Cuadro 1).

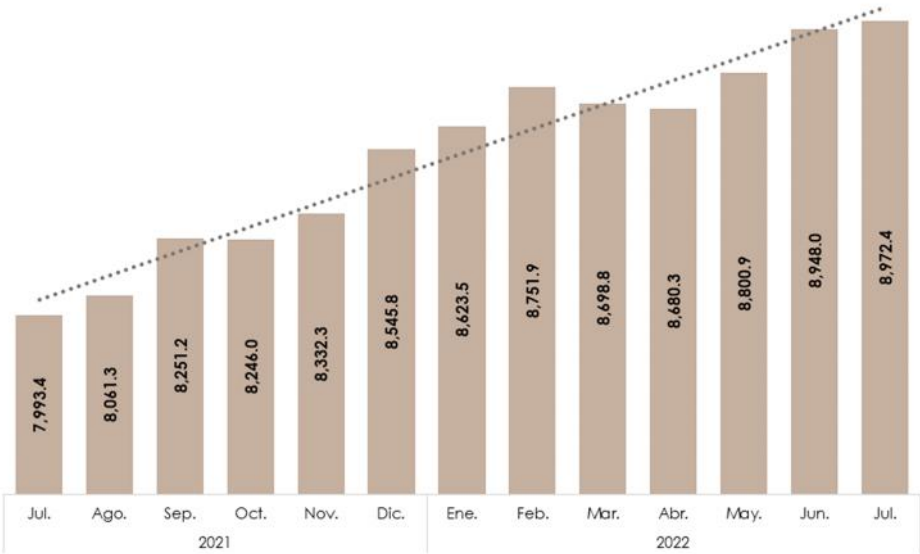
**Gráfico 2**  
**Deuda Neta del Sector Público Federal, julio 2021- julio 2022**  
(Porcentaje de participación)



FUENTE: elaborado por CEFP, con información de SHCP.

Este tipo de deuda pasó de representar 64.3 por ciento del total de la deuda a 67.0 por ciento, entre julio de 2021 y julio de 2022, como se aprecia en el Gráfico 2. Conforme a esta evolución, se puede decir que el mercado interno se ha convertido en la fuente más importante de capital público, con una tendencia creciente (Gráfico 3), siendo julio de 2022 su punto más alto de los últimos 12 meses.

**Gráfico 3**  
**Deuda Interna Neta, julio 2021 - julio 2022**  
 (Miles de millones de pesos)



FUENTE: elaborado por CEFP, con información de SHCP.

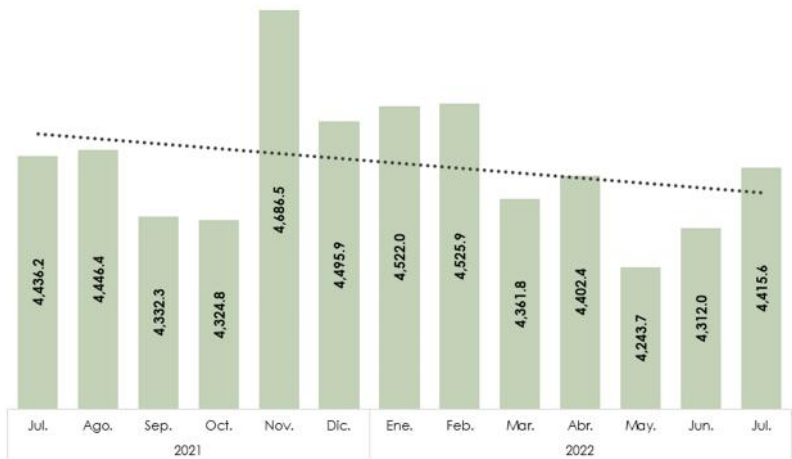
### Deuda Externa

Al 31 de julio de 2022, la deuda externa bruta del Sector Público Federal se situó en 4 billones 415.6 Mmp (215.3 miles de millones de dólares), lo que significó un decremento de 7.5 por ciento real, en relación al mismo mes del año previo, y también una reducción por el mismo porcentaje comparado con el saldo de diciembre de 2021. Entre julio de 2021 y julio de 2022, este tipo de deuda redujo su participación en la deuda total, de 35.7 a 33.0 por

ciento (Gráfico 2); esto puede tomarse como un indicador de la estrategia de deuda implementada por el Gobierno Federal. La menor participación del mercado externo deriva del compromiso de mantener finanzas públicas sanas, utilizando el endeudamiento externo de manera estratégica y como una fuente complementaria de financiamiento, siempre y cuando se alcancen condiciones favorables de costo, monto y plazo. La tendencia decreciente de los últimos 12 meses en la deuda externa neta se puede apreciar en el siguiente gráfico.

### Gráfico 4

**Deuda Externa Neta, julio 2021 - julio 2022**  
(Miles de millones de pesos)



FUENTE: elaborado por CEFP, con información de SHCP.

### Principales operaciones financieras

Con respecto a las operaciones de refinanciamiento, en el mercado interno, se desarrollaron las siguientes:

- El 20 de julio la Secretaría de Hacienda y Crédito Público (SHCP) realizó la segunda colocación del Bono de Desarrollo del Gobierno Federal alineado a criterios Ambientales, Sociales y de Gobernanza (ASG),

Bondes G. Este instrumento está denominado en pesos con pago de cupón referenciado a la TIE de Fondeo a un día hábil.

- La nueva emisión de Bondes G fortalece la expansión del mercado sostenible de deuda local en México y contribuye al desarrollo del sistema financiero sustentable de nuestro país, con miras a movilizar los recursos de la economía a acciones y proyectos que disminuyan las brechas sociales y combatan el cambio climático.

Estas operaciones complementan el programa de colocaciones primarias del Gobierno Federal. Cabe resaltar que la emisión se encuentra dentro de los límites de endeudamiento neto autorizados por el Congreso.

## **Consideraciones Finales**

Al cierre de julio de 2022, la deuda neta del Sector Público Federal se mantuvo, en términos reales, en un monto similar al mismo mes del año anterior, esto se debió principalmente a la estrategia activa del Gobierno de México para refinanciar sus pasivos, tanto en los mercados internacionales como locales y, en segundo término, a la mayor recaudación de ingresos tributarios, que aumentaron en términos reales, incluso ya descontando el estímulo al consumo de combustibles, a través del IEPS, lo que permitió un mayor fondeo del gasto público con recursos propios. A esta fecha, 67.0 por ciento de la deuda se encuentra denominada en moneda nacional y 33.0 por ciento en moneda extranjera.

A pesar del incremento de la deuda neta total, se puede decir que la deuda pública se encuentra en niveles bajo control, con un bajo costo financiero, debido a la estrategia de refinanciamiento y manejo de pasivos. Así, México

---

se mantiene como uno de los países con menor nivel de deuda en América Latina y los países de economías emergentes.

### **Fuentes de Información**

Secretaría de Hacienda y Crédito Público, Información de Finanzas Públicas y Deuda Pública, julio de 2022, disponible en: [Información de Finanzas Públicas, Deuda Pública y Requerimientos Financieros del Sector Público \(hacienda.gob.mx\)](https://www.hacienda.gob.mx/informacion-de-finanzas-publicas-deuda-publica-y-requerimientos-financieros-del-sector-publico).

\_\_\_\_\_, Estadísticas Oportunas de Finanzas Públicas y la Deuda Pública, mayo de 2022, consultado el 30 de agosto de 2022, disponible en: [.:ESTOPOR:. Reportes \(hacienda.gob.mx\)](https://www.hacienda.gob.mx/estadisticas-oportunas-de-finanzas-publicas-y-la-deuda-publica).

Banco de México, consultado el 30 de agosto de 2022, disponible en: [Sistema de Información Económica \(SIE, Banco de México\) \(banxico.org.mx\)](https://www.banxico.org.mx/sistema-de-informacion-economica-sie).



[www.cefp.gob.mx](http://www.cefp.gob.mx)



[@CEFP\\_diputados](https://www.facebook.com/CEFP_diputados)



[@CEFP\\_diputados](https://twitter.com/CEFP_diputados)